

**Monitoreo: ¿Qué es noticia en los noticieros? La construcción de la información en la televisión  
de aire Argentina, abril 2018**

**Dirección de Análisis, Investigación y Monitoreo.  
Defensoría del Público de Servicios de Comunicación Audiovisual**

**Análisis correspondiente al tópico *Salud***

Introducción

Este informe presenta datos cuantitativos y cualitativos sobre el tópico ***Salud*** relevados durante el **Monitoreo de Programas Noticiosos de Canales de Aire de la Ciudad de Buenos Aires del mes de abril de 2018**.

El período relevado corresponde a los cinco días hábiles de la **primera semana completa de abril de 2018** (lunes 2 al viernes 6)<sup>1</sup>. Al igual que en los monitoreos anteriores, el análisis cuantitativo se propone determinar cuál es el grado de presencia/ausencia del tópico en los noticieros, cuáles son los canales y franjas horarias que ponderan la representación de cuestiones vinculadas al tópico y qué tipo de fuentes resultan más consultadas cuando se lo aborda, lo cual ofrece, a la vez, un panorama acerca de las fuentes que son mayormente invisibilizadas. Asimismo, los datos cuantitativos permiten inferir con qué otros tópicos la salud aparece asociada al volverse noticiable.

Por su parte, el apartado cualitativo hace foco en los modos de tratamiento de aquellos temas que tienen mayor presencia noticiosa dentro del campo de la salud. Esta descripción incluye el análisis de titulares, coberturas, tratamiento de fuentes y rigurosidad informativa al momento de presentar las noticias.

---

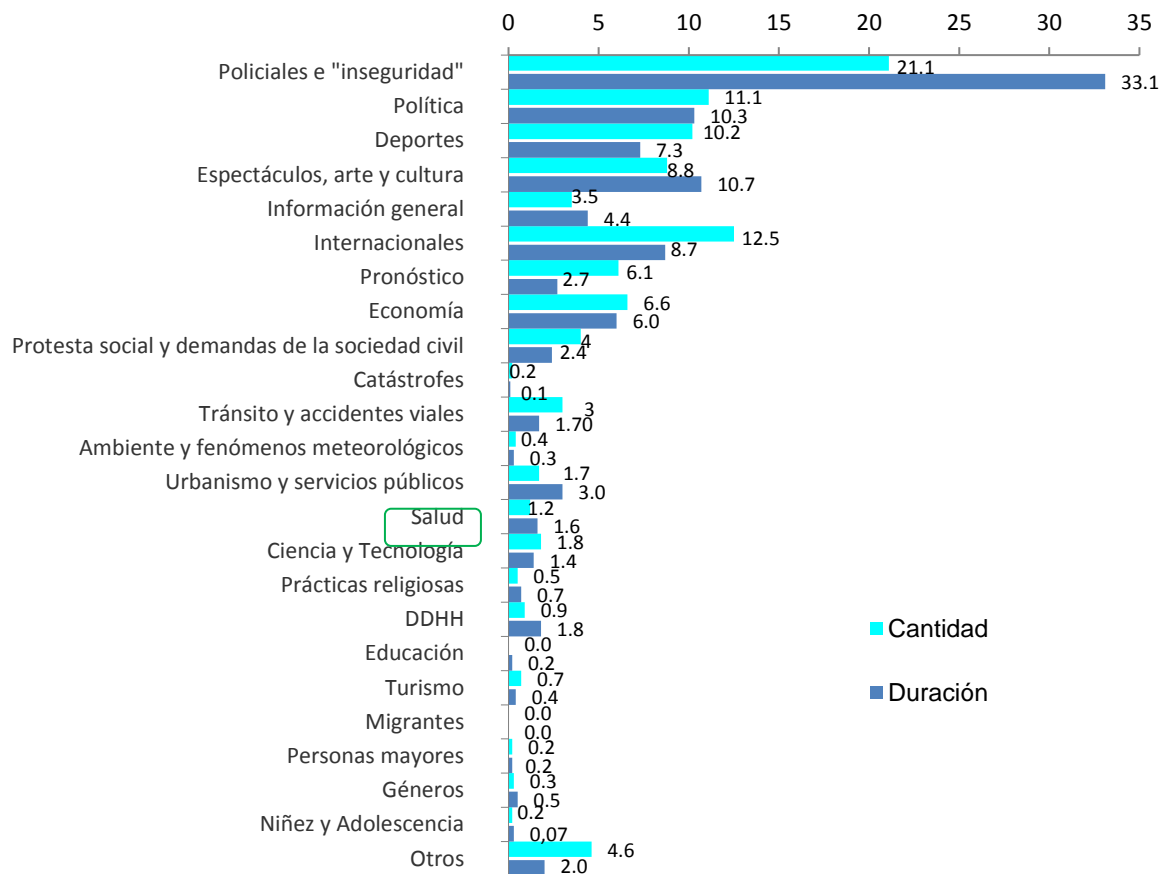
<sup>1</sup>En este monitoreo se visionaron los siguientes programas: *América Noticias*, *Buenos días América*, *Te cuento al mediodía*, por América; *Televisión Pública Noticias Mañana*, *Mediodía*, *Noche* y *Medianoche*, por la Televisión Pública; *Amanecer*, *Telenueve al Mediodía*, *Telenueve Central* y *Telenueve al Cierre*, por Canal 9; *Buen día Telefe*, *El noticiero de la gente*, *Telefe Noticias a las 20* y *Staff*, por Telefe; *Arriba Argentinos*, *Noticiero Trece*, *Telenoche* y *Síntesis*, por Canal 13.

## Análisis Cuantitativo

### Cantidad de noticias de *Salud*

Durante abril de 2018 se relevaron un total de **2638 noticias**, equivalentes a **99 horas, 2 minutos de tiempo de duración**. De estas, **51 (1,9 %) fueron noticias que tematizaron aspectos ligados a la *Salud***. La Tabla 1 muestra que las noticias que tematizaron *Salud* como tema prevalente de la noticia representan un **1,1 % del total (31 casos)**, lo cual permite observar la relación proporcional que existe entre el tópico *Salud* y el resto. En efecto, *Salud* se encuentra entre los tópicos menos asignados como tema principal de la noticia:

**Tabla 1. Tópico Prevalente según cantidad y duración de las noticias**  
(Totales = 2.638 noticias y 99 horas 2 minutos)<sup>2</sup>



Fuente: Elaboración propia de la Dirección de Análisis, Investigación y Monitoreo, Defensoría del Público de Servicios de Comunicación Audiovisual

<sup>2</sup> Aquí y en todos los gráficos en los que se utilicen barras paralelas para la comparación de la participación en cantidad de noticias y en tiempo, el gráfico se encontrará ordenado según los porcentajes de la medición por cantidad.

Si se considera el tiempo de duración de las **31 noticias** atribuidas con el tópico *Salud* como principal, se observa que el mismo equivale a **1 horas, 34 minutos y 56 segundos**, o sea, un **1,6 %** del tiempo total de duración de las 2638 noticias. Es decir, **la presencia del tópico resulta apenas más relevante si se considera el tiempo de duración que si se considera la cantidad de noticias y supone un promedio de 3 minutos por noticia.**

Asimismo, el presente Monitoreo registra **12 (0,45 % del total) noticias que fueron atribuidas con el tópico *Salud* como tema secundario y 8 (0,3 %) noticias que tematizaron *Salud* como tema terciario.**

Estos valores suponen un brusco descenso de los registrados durante el mes de febrero, que mostró índices atípicos debido a las coberturas realizadas sobre la muerte de la periodista y legisladora porteña Débora Pérez Volpin. De los picos inusuales de febrero, 226 noticias de salud, a los registros más habituales de abril, en donde no hubo sucesos vinculados directamente a este tema y por lo tanto hubo solo 31 noticias, se verifica una reducción del 86,2 %.

#### Tiempo dedicado al tópico *Salud*

En lo que respecta al análisis del tiempo dedicado al tópico, si se consideran los tres órdenes de clasificación (principal, secundario y terciario), **se observa que la presencia del tópico disminuye considerablemente cuando no está tematizado como tópico principal, es decir en el segundo y tercer orden.** Tal como es posible advertir en la tabla que sigue, la suma del tiempo dedicado a los tres tópicos asciende a 2 horas, 38 minutos y 48 segundos, **lo que equivale al 2,6 % del tiempo total insumido por las 2638 noticias.**

Tabla 2. Tiempo de duración de las noticias de Salud por orden de clasificación

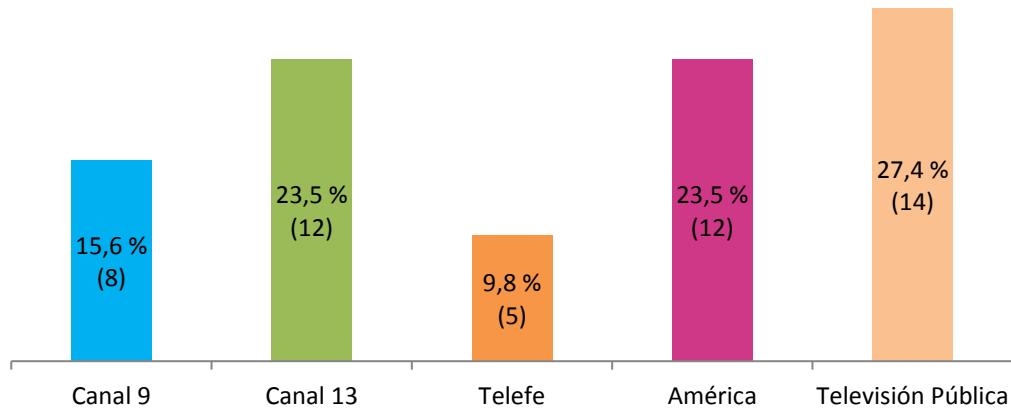
| Orden de clasificación de las noticias atribuidas con el tópico <i>Salud y discapacidad</i> | Tiempo de duración por orden de clasificación |
|---|---|
| Tópico 1 (31 noticias)  | 01:34:56                                      |
| Tópico 2 (12 noticias)  | 00:51:23                                      |
| Tópico 3 (8 noticias)   | 00:12:29                                      |
| <b>Total de atribuciones (tópico 1, 2 y 3 = 51 noticias)</b>                                | <b>02:38:48</b>                               |

2,6 % del tiempo total

#### Distribución de las noticias de *Salud* por canal

Si se observa la distribución por canal de las 51 noticias (gráfico 1) que abordan la salud en alguno de los tres órdenes de clasificación que el estudio consigna, se concluye que la **Televisión Pública** es el que **más noticias de Salud presenta**, mientras que la Telefe es el que menos.

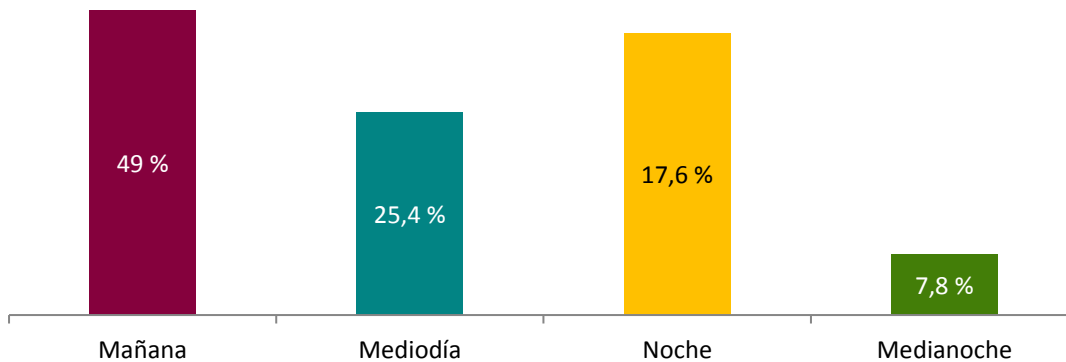
**Gráfico 1. Distribución por canal de las noticias de Salud (total de atribuciones)**  
Cantidad de noticias = 51



#### Distribución de las noticias de *Salud* por franja horaria

El gráfico que sigue muestra la distribución por franja horaria de las 51 noticias que tematizan cuestiones de salud en alguno de los tres órdenes de clasificación, evidenciando la **preponderancia de la franja de la mañana**, aunque de manera cercana se encuentra la de la noche.

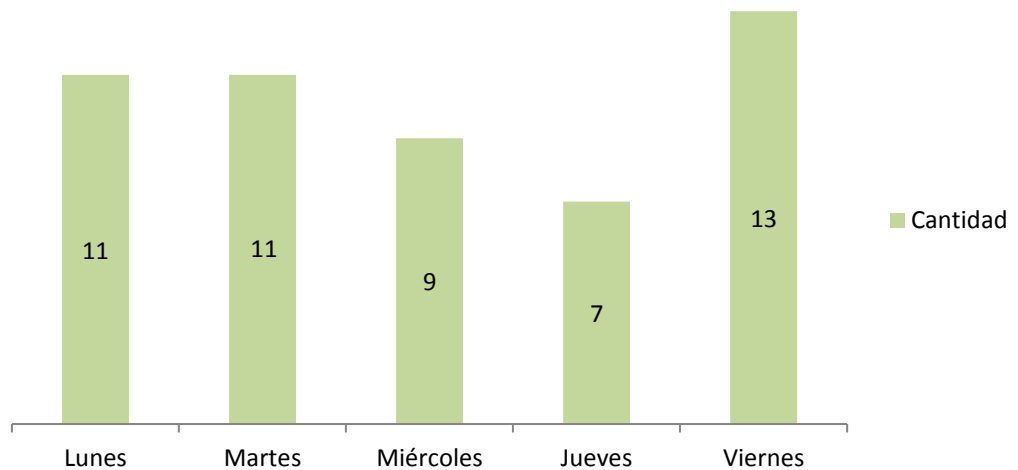
**Gráfico 2. Distribución de las noticias de Salud (total de atribuciones) según franja horaria**  
(Cantidad de noticias = 51)



### Distribución de las noticias de *Salud* por día de la semana

El gráfico que sigue muestra la distribución por día de las noticias atribuidas con el tópico *Salud* en los tres órdenes clasificatorios. Es posible observar que el **viernes** es el que concentra la mayor cantidad de noticias del tópico, llegando al **25,4 % (13 casos sobre 51 totales) de las atribuidas al tópico durante toda la semana** (ver tabla 4).

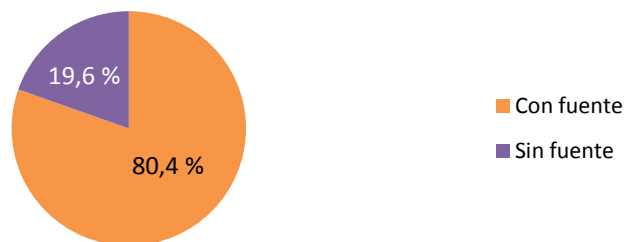
Gráfico 3. Distribución de las noticias de Salud (total de atribuciones) por día de la semana  
Cantidad de noticias = 51



### Fuentes

Resulta interesante analizar la presencia/ausencia de fuentes dentro del universo de noticias atribuidas con el tópico *Salud* en alguno de los tres órdenes clasificatorios. El gráfico que sigue permite observar que de las 51 noticias que componen dicho universo, **el 19,6 % no presenta ninguna fuente explícita de la información.**

Gráfico 4. Noticias atribuidas con Salud (total de atribuciones) con y sin fuente  
Cantidad de noticias = 51



### Cruces temáticos preponderantes en torno a la salud

Las tablas que siguen permiten observar los principales cruces temáticos en torno a la salud, es decir, con qué otros tópicos la salud aparece mayormente vinculada en el marco de los programas noticiosos. Dicho análisis permite establecer en relación a qué temas la salud se vuelve noticiable. La Tabla 3 muestra cuál fue el segundo tópico atribuido a las 12 noticias que tienen *Salud* como primer tópico.

**Tabla 3. Segundo tópico atribuido a las noticias consideradas de Salud en el primer tópico**  
(Cantidad de noticias = 31)

| Segundo tópico atribuido                        | Cantidad de noticias |
|---|----------------------|
| Niñez y adolescencia                            | 16                   |
| Protesta social y demandas de la sociedad civil | 1                    |
| Información general                             | 1                    |
| Espectáculos, arte y cultura                    | 1                    |
| Otros   | 12                   |
| <b>Total</b>                                    | <b>31</b>            |

En la tabla 4, se consigna el primer tópico atribuido a las noticias que presentan *Salud* en calidad de tópico 2. Allí se puede observar que el tópico de *Policiales e "inseguridad"* ha sido el más preponderante.

**Tabla 4. Primer tópico atribuido a las noticias que presentan Salud en tópico 2**  
(Cantidad de notidad de noticias = 12)

| Primer tópico atribuido  | Cantidad de noticias |
|--------------------------|----------------------|
| Policiales e inseguridad | 6                    |
| Información general      | 2                    |
| Internacionales          | 2                    |
| Otros                    | 2                    |
| <b>Total</b>             | <b>12</b>            |

### **Análisis cualitativo**

Las noticias asignadas como tópico prevalente a la *salud*, 31 en total, se ordenaron alrededor de los siguientes temas: la falta de vacunas (6 noticias), sarampión (5), alacranes (3), corazón 3D (3), otras (14).

La excases de vacunas fue tematizada de maneras más breves o desarrolladas, como en estos casos muestra el tratamiento de Canal 13 y Telefe respectivamente:

“[Noticias breves]: 1- Denuncian que faltan vacunas. A través de una carta los jefes provinciales de inmunizaciones advirtieron por faltantes de vacunas y discontinuidad en la entrega de insumos. Desde el Ministerio de Salud de la Nación aseguran que la provisión para este año está garantizada” (Canal 13, 05/04/2018).

“Diego Pietrafesa: La gravedad de la denuncia está dada por quienes firman esto. Son 23 de 24 representantes, los técnicos más altos en vacuna que tiene cada provincia. Provincia de Buenos Aires no firmó este documento. [...] Hay 8600 vacunatorios en Argentina [...] Hicieron un documento que la verdad es gravísimo, [...] dicen que el año pasado en el tema meningitis no se cumplió con lo que prevé el calendario [...] no se las pudo vacunar por falta de vacunas [...] Salta tiene 90 casos de meningitis, cuando todo el año pasado tuvo 140. [...] Dice además que la falta de vacunas afecta a tratamientos por enfermedades clave como el sarampión. Estábamos toda la semana pasada y la otra que había que vacunarse contra el sarampión [...] bueno, vos llegás al vacunatorio y no hay vacunas [...]” (Telefe, 04/04/2018).

La aparición de casos de sarampión fue abordado por la TV Pública para difundir la necesidad de vacunación de la población:

“Karin Cohen: Nos alegramos de hacer difusión de este y otros temas de salud. La chiquita con sarampión está mejorando pero fue el primer caso autóctono que registra nuestro país después de 18 años. [...] No hay que alarmar, pero sí prestar atención y que la vacunación sea total, el calendario la incluye lógicamente en forma gratuita.

Gastón Valverde: Correcto, la vacuna es del año 63. Es la vacuna triple viral y es del calendario nacional hace muchos años [...]” (Televisión Pública, 03/04/2018).

El desarrollo de una nueva técnica de cirugía médica en el hospital Garrahan fue cubierto por la TV

Pública:

“Maby Wells: Una nueva técnica que se está desarrollando en el Hospital Garrahan tiene que ver con imprimir corazones 3D para que los cirujanos puedan practicar qué va a suceder en la intervención. Todo esto para salvar la vida de los más chiquitos [...]

Pablo García Delucis: [Pablo García Delucis – Jefe de cirugía cardiovascular – MN 91727] [Corazones 3D en el Garrahan - Una réplica exacta del órgano del paciente] Tener el corazón del paciente en sus propias manos permite conocer la anatomía exactamente del paciente asegura un diagnóstico y una sensibilidad practicaemente del 100% y especificidad en cuanto al diagnóstico[...].” (TV Pública, 06/04/2018).

La salud también fue tematizada a partir de criterios espectacularizantes:

“[Bacterias: el peligro del pollo]. Marisa Andino: [...] Usted sabe que tiene una cantidad de bacterias impresionante. No sabe lo que es hablar con Gabi Zagordo, “no sabés el pollo las bacterias que tiene”.

Gabriela Zagordo: Tiene un montón de bacterias, Marisa, como vos decías. ¿Estas bacterias dónde están? En la superficie del pollo. ¿Qué ocurre cuando lo lavamos? Mucha gente tiene esta costumbre de lavarlo, es algo muy arraigado en muchos hogares. Sin embargo no hay que hacerlo. Porque uno cree que lo está limpiando, le está sacando las bacterias, pero no, justamente lo que hace es diseminar esas bacterias hacia toda la cocina y de esta forma contaminar de forma directa o indirecta también otros alimentos [...]” (Canal 9, 04/04/2018).

Como conclusión, en el mes de abril pudo observarse que los niveles de tratamiento de noticias sobre salud fueron escasos. No se registraron producciones informativas vinculadas a una construcción habitual de lo noticiable: la salud de las personas conocidas. Hubo una única excepción que fueron los tips de salud y belleza de Teté Coustarot (Canal 13, 04/04/2018), pero más allá de ese caso, la agenda se abocó a problemas vinculados con el control de enfermedades (sarampión, vacunas) y vectores (alacranes) que se presentaron como amenazas materiales y en algunos casos muy preocupantes.