

## **Monitoreo: ¿Qué es noticia en los noticieros? La construcción de la información en la televisión de aire Argentina, febrero de 2019**

**Dirección de Análisis, Investigación y Monitoreo.  
Defensoría del Público de Servicios de Comunicación Audiovisual**

### **Análisis correspondiente al tópico *Salud***

#### Introducción

Este informe presenta datos cuantitativos y cualitativos sobre el tópico ***Salud*** relevados durante el **Monitoreo de Programas Noticiosos de Canales de Aire de la Ciudad de Buenos Aires del mes de febrero de 2019**.

El período relevado corresponde a los cinco días de la **primera semana completa de febrero de 2019** (lunes 4 al viernes 8)<sup>1</sup>. Al igual que en los monitoreos anteriores, el análisis cuantitativo se propone determinar cuál es el grado de presencia/ausencia del tópico en los noticieros, cuáles son los canales y franjas horarias que ponderan la representación de cuestiones vinculadas al tópico y en qué proporción son consultadas las fuentes cuando se lo aborda. Asimismo, los datos cuantitativos permiten inferir con qué otros tópicos la salud aparece asociada al volverse noticiable. Por su parte, el apartado cualitativo indaga sobre los temas que tuvieron mayor tratamiento en la agenda noticiosa dentro del campo de la salud. Incluye también la descripción de titulares y coberturas al momento de presentar las noticias y una conclusión general.

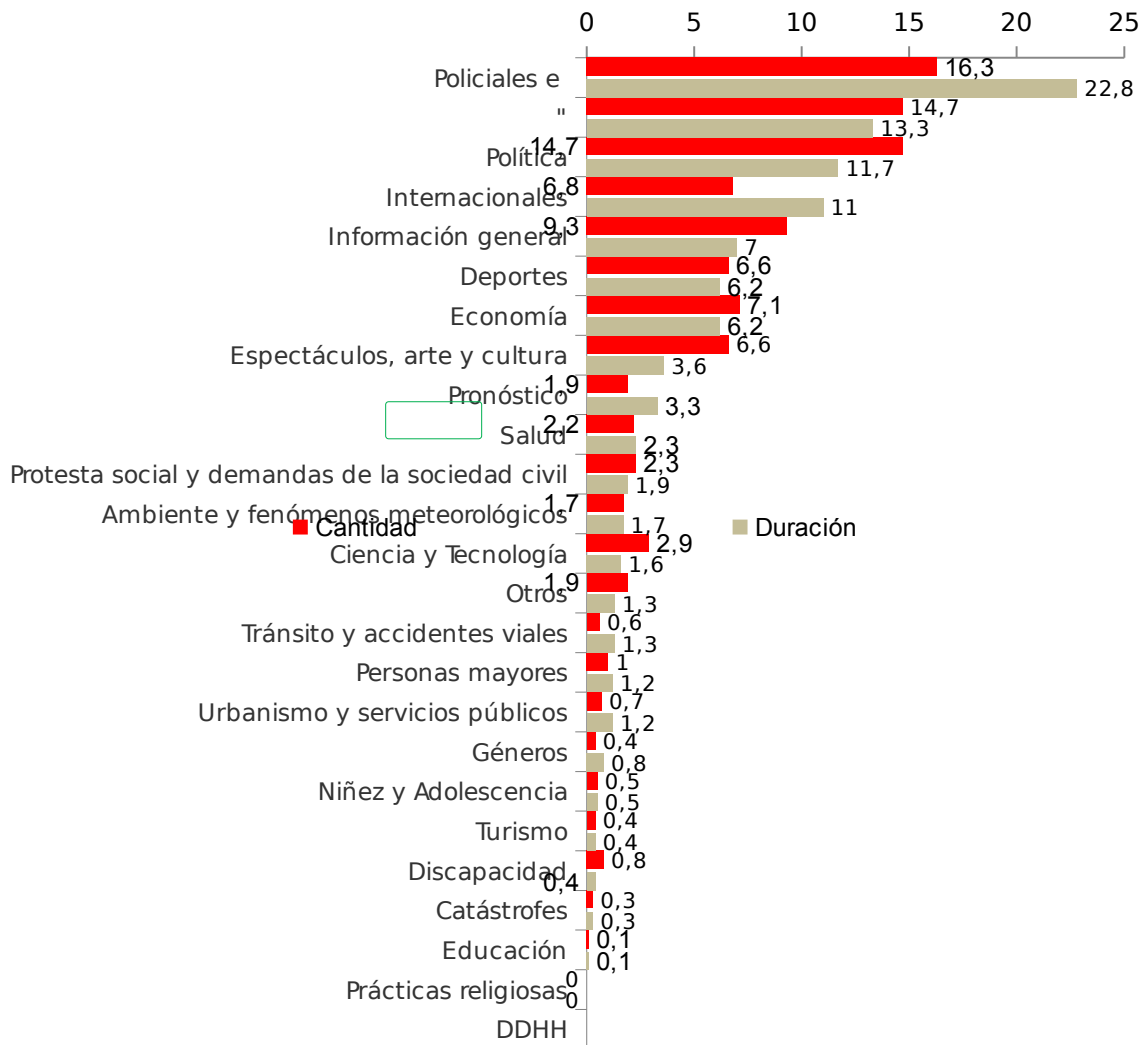
---

<sup>1</sup>En este monitoreo se visionaron los siguientes programas: *América Noticias*, *Buenos días América*, *Te cuento al mediodía*, por América; *Televisión Pública Noticias Mañana*, *Mediodía*, *Noche y Medianoche*, por la Televisión Pública; *Amanecer*, *Telenueve al Mediodía*, *Telenueve Central* y *Telenueve al Cierre*, por Canal 9; *Buen día Telefe*, *El noticiero de la gente*, *Telefe Noticias a las 20* y *Staff*, por Telefe; *Arriba Argentinos*, *Noticiero Trece*, *Telenoche* y *Síntesis*, por Canal 13.

## Análisis Cuantitativo Cantidad de noticias de *Salud*

Durante febrero de 2019 se relevaron un total de **2981 noticias**. De estas, **162 (5,4 %)** fueron noticias que tematizaron aspectos ligados a la **Salud**. Del total del *tópico*, hubo **57 noticias (1,9 %)** que abordaron a la salud como tema prevalente.

**Gráfico 1. Tópico Prevalente según cantidad y duración de las noticias**  
(Totales = 2981 noticias y 106 horas 07 minutos y 09 segundos)<sup>2</sup>



**Fuente:** Elaboración propia de la Dirección de Análisis, Investigación y Monitoreo, Defensoría del Público de Servicios de Comunicación Audiovisual. El gráfico se encuentra ordenado según los porcentajes de la medición por cantidad.

Asimismo, se registraron **74 noticias (2,4 % del total) que fueron atribuidas con el tópico *Salud* como tema secundario** y **31 noticias (1 %) que tematizaron *Salud* como tema terciario**. Respecto del informe correspondiente al mismo mes de 2018, que en todos los niveles del tópico llegaba a 226 noticias de salud, se produjo una reducción del 28,4 %.

En el Gráfico 1 se muestran los *tópicos* principales que tematizaron las noticias comparando su cantidad respecto de la duración. En el gráfico puede verse marcado el tópico de *Salud* y la proporción que se establece respecto a su duración. También se aprecia que *Salud* se encuentra entre los tópicos menos asignados como tema principal de la noticia.

#### **Tiempo dedicado al tópico *Salud***

**El tiempo total de las 2981 noticias fue de 106 horas 07 minutos y 09 segundos.** Si se considera el tiempo de duración de las **57 noticias** atribuidas con el tópico *Salud* como principal, se observa que equivale a **3 horas, 32 minutos y 29 segundos**, o sea, un **3,3 % del tiempo total** de duración de las 2981 noticias. Es decir, como muestra el Gráfico 1, **la presencia del tópico resulta mayor en tiempo de duración (3,3 %) que al evaluar la cantidad de noticias (1,9 %) y supone un promedio de 3 minutos y 43 segundos por noticia.**

En lo que respecta al análisis del tiempo dedicado al tópico, si se consideran los tres órdenes de clasificación (principal, secundario y terciario), **se observa que la presencia del tópico crece como secundario y decae en el tercer orden.** Tal como es posible advertir en la tabla que sigue, la suma del tiempo dedicado a los tres tópicos asciende a 7 horas, 52 minutos y 53 segundos, **lo que equivale al 7,4 % del tiempo total insumido por las 2981 noticias.**

**Tabla 1. Tiempo de duración de las noticias de Salud por orden de clasificación**

<b>Orden de clasificación de las noticias atribuidas con el tópico <i>Salud</i> y <i>discapacidad</i></b>	<b>Tiempo de duración por orden de clasificación</b>
Tópico 1 (57 noticias)	03:32:29
Tópico 2 (74 noticias)	02:35:28
Tópico 3 (31 noticias)	01:44:56

**Total de atribuciones  
(tópico 1, 2 y 3 = 162  
noticias)**

07:52:53

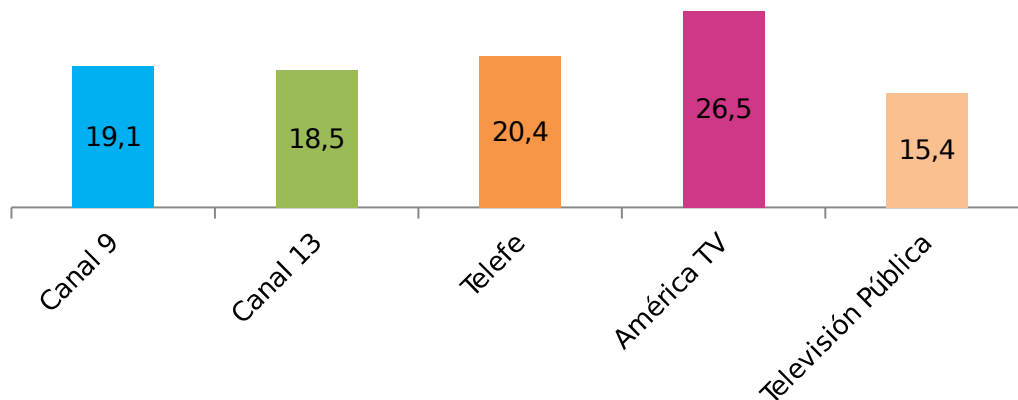
**7,4 % del  
tiempo total**

**Dis**

**Fuente:** Elaboración propia de la Dirección de Análisis, Investigación y Monitoreo, Defensoría del Público de Servicios de Comunicación Audiovisual

Si se observa la distribución por canal de las 162 noticias (Gráfico 2) que abordan la salud en alguno de los tres órdenes de clasificación que el estudio consigna, se concluye que **América TV es el que más noticias de Salud presenta**. En este gráfico, cuatro de los cinco canales, están por encima de las 30 noticias, que es un número que funciona como piso de acuerdo a informes anteriores.

**Gráfico 2. Distribución por canal de las noticias de Salud (total de atribuciones)**  
(Cantidad de noticias = 162)

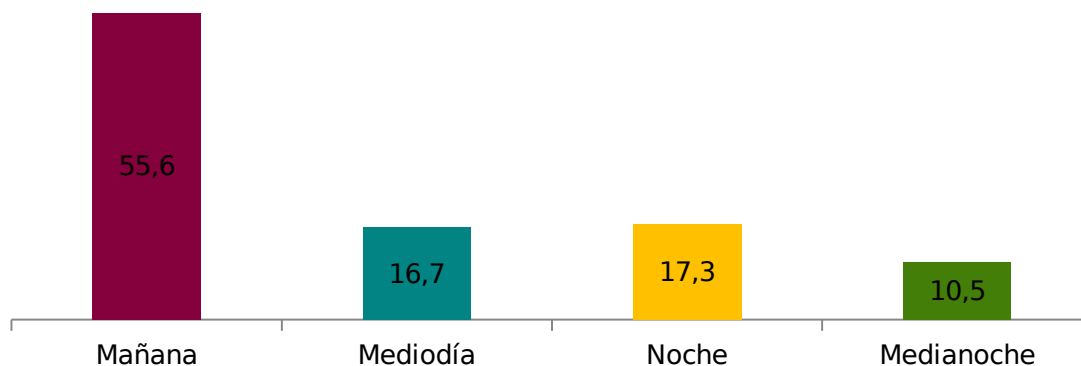


**Fuente:** Elaboración propia de la Dirección de Análisis, Investigación y Monitoreo, Defensoría del Público de Servicios de Comunicación Audiovisual

### **Distribución de las noticias de Salud por franja horaria**

El gráfico que sigue muestra la distribución por franja horaria de las 162 noticias que tematizan cuestiones de salud en alguno de los tres órdenes de clasificación, evidenciando **la preponderancia acentuada de la franja de la mañana**.

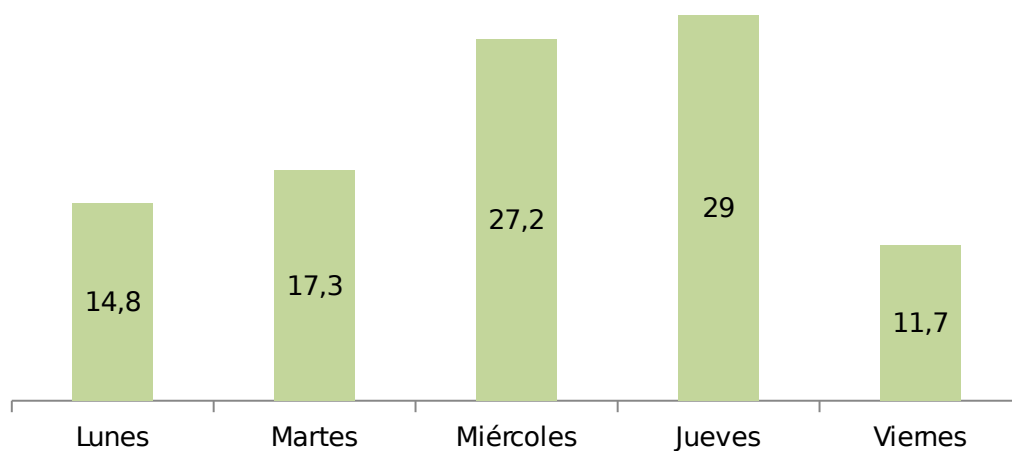
**Gráfico 3. Distribución de las noticias de Salud (total de atribuciones) según franja horaria**  
(Cantidad de noticias = 162)



**Fuente:** Elaboración propia de la Dirección de Análisis, Investigación y Monitoreo, Defensoría del Público de Servicios de Comunicación Audiovisual

el tópico *Salud* en los tres órdenes clasificatorios. Es posible observar que **el jueves** es el día en el que se concentra la mayor cantidad de noticias del tópico, llegando al **25 % de las atribuidas al tópico durante toda la semana.**

**Gráfico 4. Distribución de las noticias de Salud (total de atribuciones) por día de la semana**  
(Cantidad de noticias = 162)



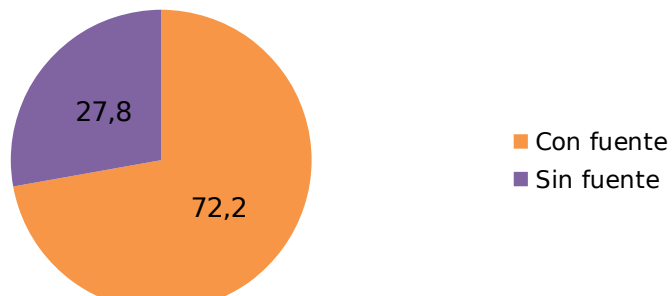
**Fuente:** Elaboración propia de la Dirección de Análisis, Investigación y Monitoreo, Defensoría del Público de Servicios de Comunicación Audiovisual

### Fuentes

Resulta interesante analizar la presencia/ausencia de fuentes dentro del universo de noticias atribuidas con el tópico *Salud* en alguno de los tres órdenes clasificatorios. El gráfico que sigue permite observar que de las 162

noticias que componen dicho universo, **el 27,8 % no presenta ninguna fuente explícita de la información.**

**Gráfico 5. Noticias atribuidas con Salud (total de atribuciones) con y sin fuente**  
(Cantidad de noticias = 162)



**Fuente:** Elaboración propia de la Dirección de Análisis, Investigación y Monitoreo, Defensoría del Público de Servicios de Comunicación Audiovisual

### Cruces temáticos preponderantes en torno a la salud

Las tablas que siguen permiten observar los principales cruces temáticos en torno a la salud, es decir, con qué otros tópicos la salud aparece mayormente vinculada en el marco de los programas noticiosos. Dicho análisis permite establecer en relación a qué temas la salud se vuelve noticiable. La Tabla 2 muestra cuál fue el segundo tópico atribuido a las 57 noticias que tienen *Salud* como primer tópico.

**Tabla 2. Segundo tópico atribuido a las noticias consideradas de Salud en el primer tópico**  
(Cantidad de noticias = 57)

Segundo tópico atribuido	Cantidad de noticias
Niñez y adolescencia	6
Ciencia y tecnología	4
Política	2
Otros	45
<b>Total</b>	<b>57</b>

**Fuente:** Elaboración propia de la Dirección de Análisis, Investigación y Monitoreo, Defensoría del Público de Servicios de Comunicación Audiovisual

En la tabla 3, se consigna el primer tópico atribuido a las noticias que presentan *Salud* en calidad de tópico 2.

**Tabla 3. Primer tópico atribuido a las noticias que presentan Salud en tópico 2**  
(Cantidad de notidad de noticias = 74)

<b>Primer tópico atribuido</b>	<b>Cantidad de noticias</b>
Deporte	20
Policiales e “inseguridad”	18
Información general	13
Otros	23
<b>Total</b>	<b>74</b>

**Fuente:** Elaboración propia de la Dirección de Análisis, Investigación y Monitoreo, Defensoría del Público de Servicios de Comunicación Audiovisual

### **Análisis cualitativo**

Las noticias asignadas como tópico prevalente a *Salud*, 57 en total, se ordenaron alrededor de temas diversos donde se destacaron: nutrición (alimentación saludable, dietas) (16), cannabis medicinal (8), casos de dengue autóctonos (5).

Como tópico secundario se ubicaron en primer lugar las noticias vinculadas al posible contagio de dengue en los jugadores de Colón de Santa Fe (20) (todas de *Deporte* en tópico 1), un médico acusado de mala praxis por consumo de cocaína (9) (todas *Policiales e "inseguridad"* en tópico 1) y la electrocución de un joven en el tren Roca (5) (*Policiales e "inseguridad"* en tópico 1).

A continuación se extrajeron algunos fragmentos de coberturas sobre *Salud* como tópico prevalente para ilustrar cómo se desarrollaron en el mes de febrero. El tratamiento de temas de nutrición tuvo una importante presencia en el programa informativo de la mañana de América TV:

[Graph: "Fiorella Vitelli – Nutricionista MN 7490. Comer sano es posible. Claves de una dieta saludable"].

Antonio Laje: [...] Terminamos de trabajar, día agotador. [...] Llego a casa y no comí la vianda o el snack de la tarde y llego con mucho apetito.

Fiorella Vitelli [Nutricionista]: En general cuando hay mucho apeito hay que ver cuánto ayuno hubo desde la mañana.

Laje: Bastante.

Vitelli: [...] A veces pasa que las personas que empiezan a cocinar picotean de lo que cocinan.

Laje: Yo voy y abro la heladera. [...] Generalmente hay una frutera, pero esa la miro.

Vitelli: La miro y la esquivo.

Laje: Queso, puedo buscar.

Vitelli: Es muy común. Queso puede ser.

Laje: El tema es que el queso está al lado del salame o el salamín.

Vitelli: Ahí es donde no negociamos. [Continúan hablando de hábitos y comidas posibles para ingerir en la vuelta a casa desde la jornada laboral] (América TV,



Buenos días América, 04/02/2019).

En el programa Buenos días América se incluye, en el marco del verano, una participación activa de la nutricionista Florencia Vitelli. De hecho, 13 de las 16 noticias sobre nutrición pertenecen a este programa.

En Telefe también este tema relacionado con la nutrición fue presentado de esta manera:

[Graph: “María Laura Romano (MN 5992). Licenciada en nutrición. Proteínas veganas”].

María Laura Romano: Me preguntaban ¿cómo hacemos para reemplazar la carne? Hay muchas opciones. Les voy a contar cuáles son las fuentes de proteínas que utilizan las personas veganas, que a diferencia de los vegetarianos, los veganos no comen nada derivado del animal. Vegetarianos comen huevos y lácteos por ejemplo. Fuentes de proteínas, legumbres. Excelente fuente de proteína vegetal. Las proteínas están formadas por aminoácidos. Lo que pasa con las proteínas vegetales, que decimos no son completas, es que les falta algún aminoácido. Ahora, cuando vos complementás legumbres con granos enteros: arroz, avena, cualquier tipo de grano, vas a estar complementando el aminoácido que le falta a las legumbres [...] Después, los frutos secos: nueces, almendras, maní, también tienen una gran cantidad de proteínas. Después, el Tofu, ¿qué es el tofu?, es un queso hecho a base de soja. Está en barra, no es tan sabroso, así que ¿saben cómo lo cocinan? A la plancha, salteado. Texturizado de soja, que tiene la consistencia de la carne picada [...]. También tenemos el Seitán, que es a base de trigo que es la proteína concentrada. Así que mirá todas las fuentes de proteína vegetal que tenés. No te digo que dejes de comer carne si te gusta mucho la carne, pero para reducir el consumo de carne y aumentar el consumo de otras proteínas vegetales, no nos viene mal (Telefe, Buen Viernes, 08/12/2018).

Al igual que en el programa anterior, en #Buen, de Telefe, también incluyen una nutricionista dentro de sus especialistas que presenta alternativas a la carne como fuente de proteínas.

La Televisión Pública informó sobre el primer centro en Argentina destinado al estudio y el cultivo de cannabis medicinal mediante una entrevista:

[Graph: “Abren el primer centro de cultivo. Jujuy producirá cannabis medicinal”]

Laura Mayocchi: [...] ¿Qué expectativa les genera este emprendimiento que van a llevar adelante en la provincia de Jujuy?

[Graph: “Funcionará en una finca de la provincia de Jujuy. Fue Habilitado el primer centro destinado al estudio y cultivo de marihuana medicinal. Valeria Salech. Pta. De Mamá Cultiva”].

Valeria Salech: Es un anuncio que se viene haciendo desde el año pasado en Jujuy y la realidad es que siguen siendo anuncios que prometen a futuro y nunca estamos hablando ni de presente ni de pasado. La realidad es que hay una cantidad de familias muy grande, cada vez mayor, que cultiva cannabis para paliar las necesidades que hoy tienen y frente a esas familias aún no tenemos ninguna respuesta. [...] A mí no me queda claro, ese cultivo que se va hacer en Jujuy cuál es el objetivo del mismo, dónde va a ir a parar esa producción. [...] Si va a ser para uso, qué tipo de uso, qué se va a cultivar. La planta de cannabis no es una sola, tiene muchísimas variedades. Queremos saber en base a qué van a hacer esos cultivos y con qué conocimientos. [...] Lo que buscábamos mediante la ley era que se le diera un marco legal a una actividad que ya estábamos realizando. Así que imaginate que una persona que hace más de cinco años que cultiva cannabis y que lo utiliza de manera terapéutica en un familiar, cómo le puede impactar una noticia de un capital extranjero que viene a Argentina a producir cannabis sin un objetivo realmente claro” (Televisión Pública, TPA Mediodía, 05/02/2019).

La entrevista realizada a la presidenta de una de las organizaciones impulsoras de la ley muestra ciertas tensiones respecto de la implementación de la política pública que llevaba adelante lo mandado por la norma.

Canal 13 abordó la misma noticia en un formato más breve:

[Graph: “Cannabis medicinal: inédita autorización. Habrá un centro legal destinado al cultivo y al análisis”]

Luis Otero: Autorizan en el país, el primer centro de cultivo del cannabis medicinal. El proyecto fue autorizado por el Ministerio de Seguridad para ser desarrollado en Jujuy. Lo van a llevar adelante una empresa estatal y otra de EEUU especialista en el tema. Va a ser el primer espacio destinado al estudio y la investigación del uso medicinal de la planta sus derivados y tratamientos no

convencionales tal como lo establece la ley sancionada en el año 2017. Desde el Gobierno jujeño estiman que dentro de dos semanas ya van a poder importar la semilla de cannabis sativa” (Canal 13, Notitrece, 05/02/2019).

Canal 13 prefirió un fragmento leído por el locutor con imágenes alusivas al tema.

Canal 9 expone la misma información con otra variante:

“[Graph: Para su uso medicinal. Jujuy. Primer centro de cannabis medicinal”].

Mariana Verón: Y Jujuy es la primera provincia argentina que empieza a sembrar, a cultivar cannabis para uso medicinal. Esto lo habilitó el Ministerio de Seguridad de la Nación a partir de una ley que ya existía desde hacía más de un año, pero que todavía no había avanzado. El proyecto que fue aprobado por la cartera de seguridad va a comenzar a funcionar en breve y va a estar a cargo de una empresa estatal asociada a una empresa de EEUU que hace 8 años que viene trabajando en este tema. Van a ser entre 5 y 15 hectáreas, de una finca, un campo en Jujuy que se llama “El pogo”. [...] La empresa jujeña, que es una empresa del Estado, espera estar exportando aceite de cannabis entre agosto y noviembre. Y acá está el tema de la polémica [...] El problema que esto que se va a cultivar en Jujuy acá no se puede utilizar y va a ser para exportación. ¿Y por qué no se puede utilizar? Porque justamente el Ministerio de Seguridad no termina de reglamentar la normativa [...] (Canal 9, TLN Central, 05/12/2019).

La periodista expone la información y luego realiza un interpretación de la noticia.

Como conclusión, en el mes de febrero la producción de noticias desde la perspectiva de *Salud* se ubicó sobre el nivel medio del 2018 (132 noticias) con las 162 contabilizadas. El tópico 1, con 57 noticias, también se ubicó por encima de la media del mismo tópico en 2018 (39).

En febrero no hubo presencia de noticias sobre la salud de las personas conocidas, lo cual es una rareza, ya que es una de las constantes de la noticiabilidad del tópico *Salud*. El dengue apareció con gran cantidad de noticias respecto de la posibilidad de que algunos de los jugadores del equipo de fútbol de Colón de Santa Fe estuvieran contagiados, lo que obligó incluso a

reprogramar un partido con San Lorenzo.

Durante el mes se registró la preponderancia de un tema dentro del primer tópico de asignación que fue el de nutrición. Estas noticias constituyeron un ejemplo de buenas prácticas ya que no agendaron la salud solamente en relación con los criterios de noticiabilidad más frecuentes, sino como una forma de difundir información socialmente relevante e incentivar mejores hábitos alimenticios. Evidentemente, el contexto del verano fue propicio para introducir un criterio de noticibialidad asociado a la preocupación por el propio cuerpo, el peso y la figura, y esto hizo posible la difusión de información que podría mejorar hábitos alimenticios e incidir positivamente en la salud de las audiencias.