

Dirección de Análisis, Investigación y Monitoreo

2021: Niñez y adolescencia en el monitoreo de noticieros de TV abierta

Los datos relevados destacan la “policialización” de la información vinculada a niños/as y adolescentes en las agendas de los noticieros televisivos de CABA. La mayor parte de las noticias tematizaron a los/as niños/as y adolescentes como víctimas (38,6%), aunque si se consideran las referidas a violencia institucional, este porcentaje aumenta al 47,1%.



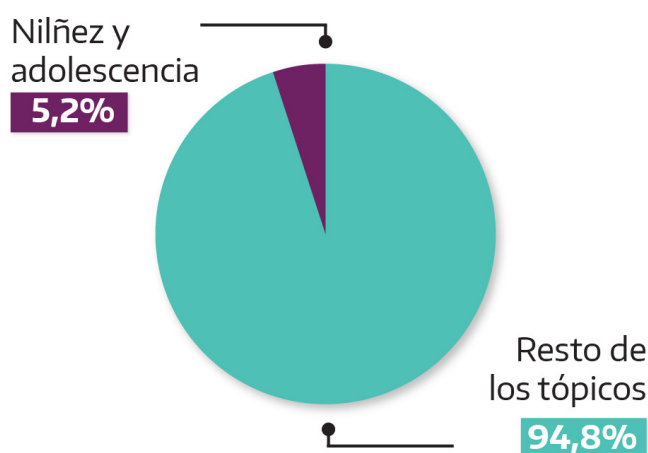
Datos generales:

- ¿Qué cantidad de noticias abordaron temáticas vinculadas a Niñez y adolescencia (NyA)?
- ¿Qué tiempo de duración fue destinado para su tratamiento?

Los tres tópicos¹ más tematizados en 2021 fueron Salud, Política y Policiales e “inseguridad”. Se analizaron **14.918** noticias y el **5,2%** de ellas estuvo vinculado a niños/as y adolescentes. En cuanto al tiempo de duración, se identificó que en un total de más de **680 horas** visionadas (687h 53m 03s), el **8,4%** (58h 01m 07s) fue destinado a los hechos relacionados a este grupo.

1 El análisis concentra los 26 tópicos detallados en el anexo.

Gráfico 1. Porcentaje de noticias que tematizaron Niñez y adolescencia/ Juventud en 2021.



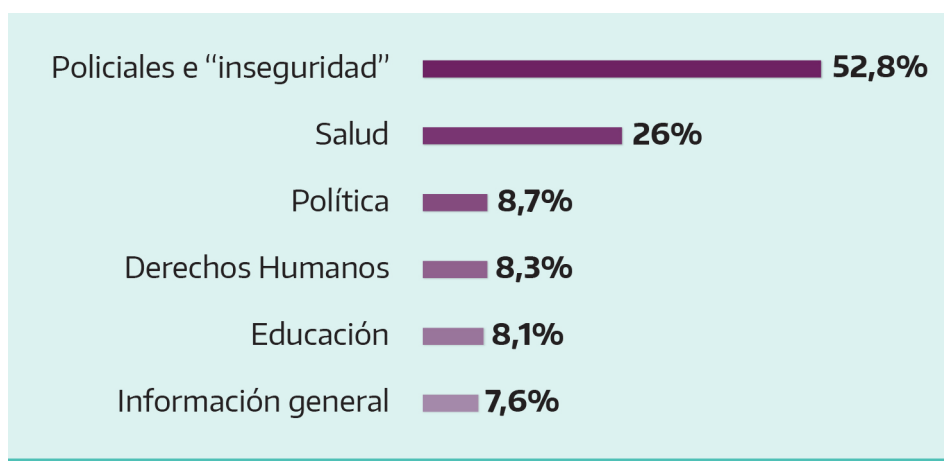
¿Cuáles fueron las principales asociaciones temáticas de NyA con otros tópicos? ¿Cuáles son los discursos predominantes que circularon sobre este grupo? ¿En qué hechos se convirtió en noticia?²

Como indica el gráfico 2, más de la mitad del total, casi el 53% de las noticias de NyA expresó la principal asociación con Policiales e “inseguridad”. Año tras año se consolida la “policialización” de las noticias relacionadas a las infancias, es decir, se reitera el principal ingreso de niños/as y adolescentes a la agenda mediática a partir de los sucesos policiales.

En el marco de la pandemia, el tópico Salud también registró un cruce relevante, poco más de cuarto de las noticias abordaron temas vinculados a la situación y planificación sanitaria nacional. Con menos del 10% de participación, NyA tuvo asociaciones con Política, Derechos Humanos, Educación e Información general.

² La Defensoría del Público analiza el tratamiento mediático sobre niños, niñas, adolescentes y jóvenes a partir de los datos cuantitativos y cualitativos obtenidos en los monitoreos anuales de noticieros televisivos de los 5 canales de TV abierta -América, Canal 9, Canal 13, Telefe y TV Pública- de la Ciudad Autónoma de Buenos Aires (CABA). La muestra está compuesta por las noticias emitidas en las 4 franjas horarias -mañana, mediodía, noche y medianoche- durante la primera semana de los meses pares -febrero, abril, junio, agosto, octubre y diciembre.

Gráfico 2. Asociaciones de Niñez y adolescencia/ Juventud con otros temas (780 noticias)



¿Cuáles fueron las principales temáticas que se abordaron en las noticias vinculadas a niños/as y adolescentes en 2021?

En estricta conexión con las principales asociaciones de NyA con otros tópicos que fueron mencionadas anteriormente, el gráfico 3 muestra que, al realizar un desagregado temático, los más relevantes se relacionaron con hechos policiales (42,4%) y de salud (19,5%).

La mayor parte de las noticias tematizaron a los/as niños/as y adolescentes como víctimas (38,6%), aunque si se consideran las referidas a violencia institucional, este porcentaje aumenta al 47,1%.

Gran parte de las noticias que **construyen a niños/as y adolescentes como víctimas** refieren a hechos delictivos tales como robos en la vía pública, en los cuales esta población es testigo o acompaña a familiares que son víctimas directas y, en la mayoría de los casos, son captados por cámaras de seguridad. Pero también los casos de violencia institucional en los que adolescentes fueron víctimas del accionar de fuerzas de seguridad representaron una importante cantidad de noticias con este tópico (8,5%). Entre estas últimas, se destacaron los asesinatos de Lucas González en la CABA y de Luciano Olivera en Miramar.

Otro conjunto de noticias (9,1% de las noticias policiales) **construyó a esta población como victimaria o delincuente**. Algunas de estas refirieron a “fiestas clandestinas” (“Una fiesta clandestina en un departamento”, Telenueve al Mediodía; “Fiesta clandestina, descontrol y tiros”, Staff, 01/02/21; “Ola de fiestas clandestinas en Córdoba Capital”, Telenueve Central, 05/04/21).

Asimismo, desde los mismos titulares se dio cuenta del **rol delictivo de niños/as y adolescentes**. Por ejemplo, con imágenes de cámaras de seguridad y testimonios de vecinos/as de un barrio del municipio de Quilmes, se informó a lo largo de 20 minutos sobre una banda integrada por “nenes vándalos” (“‘Los nenes vándalos’, el dolor de cabeza del barrio”, Buen Telefe, 06/10/21). En otra noticia, un columnista informó sobre un operativo en el que se detuvo a una “banda narco”, “donde los más chiquitos son mano de obra” o “soldaditos”, en el Barrio 31 (“Los soldaditos del Barrio 31”, Buenos Días América, 10/06/21). Este énfasis en la edad de las personas implicadas en hechos delictivos se repitió en otros casos (“Son menores y entran a robar”, El Noticiero de la Gente, 01/02/21; “Cayó el asesino de 15 años”, Noticiero Trece, 05/06/21).

En relación a las noticias de salud (19,5%), muchas noticias que involucraron a niños/as y adolescentes tuvieron que ver con la campaña de vacunación para esta población, la cual se puso en marcha en octubre de 2021 y contó con debates previos y simultáneos a su implementación (“Vacunas para los más chicos: ¿sí o no?”, Telenueve al Amanecer; “Sinopharm para chicos, piden evidencia científica”, Buenos Días América, 04/10/21; “La Sociedad Argentina de Pediatría ahora respalda la Sinopharm para los chicos”, Arriba Argentinos, 06/10/21). La mayor parte de estas noticias contó con testimonios de representantes de la Sociedad Argentina de Pediatría, el Ministerio de Salud y la ANMAT.

Por otra parte, en vínculo con temas de educación, las controversias en torno a la presencialidad o no en la escuela tuvo como correlato la emisión de noticias que tomaron a niños/as y adolescentes como actores con voz propia (“Clases presenciales en la provincia: los protocolos”, Telenueve al Mediodía, 02/08/21).

La pobreza se visibilizó a partir de datos sobre el aumento en el índice de pobreza entre niños/as y adolescentes, en especial a través del informe que realiza periódicamente el Observatorio de la Universidad Católica Argentina (UCA) (“De 4 chicos, sólo 1 come todos los días”, Buenos Días América, 10/06/21).

En el Día de los **Derechos Humanos**, un noticiero emitió un informe especial sobre trabajo infantil. El columnista informó que habían hecho un seguimiento de algunas “familias vulnerables” que habían tenido que reconfigurar los roles en el marco de la pandemia, con una mayor responsabilidad de niños/as y adolescentes en tareas laborales. Se mostró el testimonio de un funcionario de la Organización Internacional del Trabajo (OIT) y de una socióloga e investigadora

del Conicet, sobre el aumento de la cifra de niños/as que trabajan durante la pandemia y acerca de la legislación argentina que prohíbe el trabajo infantil. También entrevistaron a una mujer que llevaba a su hijo a realizar tareas de reciclado urbano y a niños/as que trabajaban colaborando con emprendimientos familiares (“Pandemia de trabajo infantil”, Telefe Noticias, 10/12/21).

Por otro lado, se registraron noticias extensas que pusieron el foco en **distintas prácticas culturales de los/as jóvenes**, tales como el debate sobre el consumo de violencia producida por las industrias culturales (“¿Por qué todos hablan del juego del calamar?”, Telenueve al Amanecer, 07/10/21), la utilización de pantallas por parte de niños/as y adolescentes y sus implicancias en la comunicación familiar (“Millennials, la nueva generación ‘muda’”, Buenos Días América, 08/10/21) y las competencias de free-style en la CABA, con entrevistas a adolescentes que viajaban desde distintos puntos del país para realizar duelos de improvisación y rap (“Donde nacen las estrellas”, Telenoche, 06/10/21).

Gráfico 3. Desagregado temático de Niñez y adolescencia/ Juventud (780 noticias) en %



¿Qué tipos de fuentes construyeron las noticias que tematizaron Niñez y adolescencia/ Juventud?

Un alto porcentaje de noticias con tópico NyA tuvo fuente explicitada. En un total de 780 noticias que tematizaron Niñez y adolescencia/ Juventud, el 75,6% fue construido con fuentes identificadas. En cuanto al tipo de fuentes, las de mayor consulta explican la “policialización” de la información vinculada a niños/as y adolescentes, ya que se destacaron las categorías “Familiar / Testigo” (16,5%), “Cámaras de seguridad” (16,2%), “Vecino/a / ciudadano/a de a pie/ transeúntes/ conductores/as” (11,1%) y “Víctimas de delito” (6%). Con alrededor del 4% ingresaron las fuentes “Videos o audios de usuarios/as de Internet” y “Niños/as y adolescentes”.

Tabla 1. Tipos de fuentes de Niñez y adolescencia/ Juventud (780 noticias/1.102 fuentes)

Tipos de fuentes	Cantidad	%
Familiar/ Testigo	182	16,5
Cámaras de seguridad	179	16,2
Vecino/a/ ciudadano/a de a pie/ transeúntes/ conductores/as	122	11,1
Víctimas de delito	66	6,0
Experto/a profesional independiente/especialista	60	5,4
Videos o audios de usuarios/as de Internet	55	5,0
Niños/as y adolescentes	53	4,8
Poder Ejecutivo	48	4,4
Documento/ reporte/ Investigación/ Fallo/ Ley/ Declaración pública	45	4,1
Directivos/as y funcionarios/as del sector público de salud	33	3,0
Fuerzas de seguridad	28	2,5
Otros tipos de fuentes con participación menor a 2%	231	21,0
Total tipos de fuentes	1.102	100

Fuentes

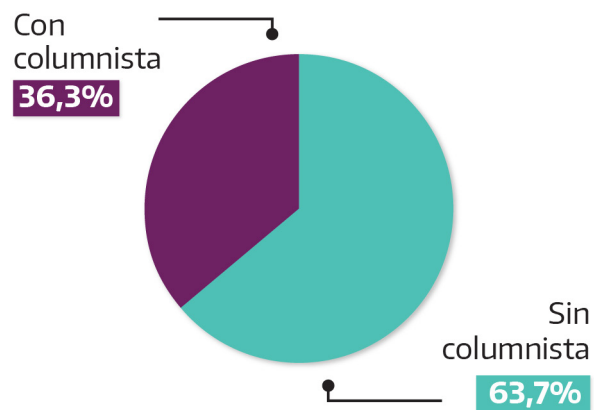
Privadas (622)= 56,4%

Públicas (271)= 24,6%

Indistintas (209)= 19,0%

¿Qué porcentaje de noticias vinculadas a niños/as y adolescentes (NyA) fue presentado por columnistas? ¿Qué participación de géneros se identificó?

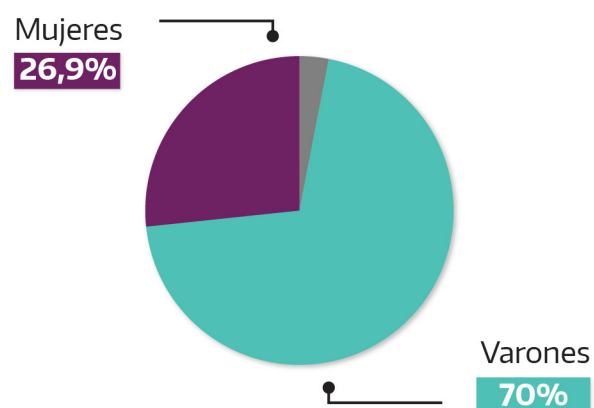
Gráfico 4. Noticias de NyA con y sin columnista (780 noticias)



Como señala el gráfico 5, la primacía de varones alcanza el 70%. Esta participación se condice con el alto vínculo de NyA con las noticias policiales, tradicionalmente presentadas por columnistas varones. La presencia de mujeres supera el cuarto de los casos. Se marca la ausencia de otras identidades de columnistas en la construcción de estas noticias. **En el monitoreo no se han identificado columnistas especializados en NyA.**

Gráfico 5. Géneros de columnistas (283 noticias)

Combinación de mujeres y varones:





Anexo

Listado de Tópicos relevados (*)

1	Salud
2	Niñez, adolescencia/ juventud
3	Pueblos indígenas
4	Política
5	Policiales e “inseguridad”
6	Protesta social y demandas de la sociedad civil
7	Información general
8	Internacionales
9	Deportes
10	Espectáculos, arte y cultura
11	Otros
12	Tránsito y accidentes viales
13	Pronóstico
14	Ciencia y Tecnología
15	Urbanismo y servicios públicos
16	Derechos Humanos
17	Economía
18	Ambiente y fenómenos meteorológicos
19	Género
20	Educación
21	Prácticas religiosas
22	Catástrofes
23	Personas mayores
24	Turismo
25	Migrantes
26	Discapacidad

(*) <https://defensadelpublico.gob.ar/wp-content/uploads/2022/03/documento-metodologico-2021.pdf>





Adolfo Alsina 1470 (CP 1088) - CABA

0800-999-3333

www.defensadelpublico.gob.ar



@defdelPublico



/defensoriadelpublico



@DefdelPublico



/DefensoriaDelPublico



#EnDefensadelasAudiencias

