

## Dirección de Análisis, Investigación y Monitoreo

### 2021: Géneros en el monitoreo de noticieros de TV abierta de CABA

El 72,2% de las noticias que tematizaron Géneros ingresó a la agenda mediática a través del tratamiento de hechos policiales en los que las mujeres, travestis, transexuales y otras identidades fueron construidas como víctimas. Respecto a las personas presentadoras se identificó que en un total de 14.918 noticias, cerca del 75% estuvo a cargo de la combinación de mujeres y varones. La participación exclusiva de varones alcanzó el 23,5%, muy por encima de la de las mujeres, que expresó tan sólo el 1,2%.

#### Datos generales:

- ¿Qué cantidad de noticias abordaron temáticas vinculadas a Géneros?
- ¿Qué tiempo de duración fue destinado para su tratamiento?
- ¿Cuáles fueron las principales asociaciones temáticas de Géneros con otros tópicos?<sup>1</sup>

<sup>1</sup> La Defensoría del Público analiza el tratamiento mediático sobre Géneros a partir de los datos cuantitativos y cualitativos obtenidos en monitoreos anuales de noticieros televisivos de los 5 canales de TV abierta -América, Canal 9, Canal 13, Telefe y TV Pública- de la Ciudad Autónoma de Buenos Aires (CABA). La muestra está compuesta por las noticias emitidas en las 4 franjas horarias -mañana, mediodía, noche y medianoche-durante la primera semana de los meses pares -febrero, abril, junio, agosto, octubre y diciembre.

En el Monitoreo 2021, los tres tópicos<sup>2</sup> más tematizados fueron Salud, Política y Policiales e “inseguridad”. Por segundo año consecutivo, y en virtud de la pandemia de Covid-19, Salud volvió a ser protagonista de la agenda mediática, especialmente integrada con información sobre las diferentes medidas de aislamiento y/o de vacunación. Por su parte, Política y Policiales e “inseguridad” confirmaron su predominio como en años anteriores.

Se analizaron **14.918** noticias en total, y como se puede ver en los gráficos 1 y 2, el **2,7%** de ellas tematizó el tópico Géneros y, en más de **680 horas** visionadas (687h 53m 03s), se destinó el **4,4%** de tiempo (30h 16m 19s) a su tratamiento.

Gráfico 1. Cantidad de noticias que tematizaron Géneros en 2021

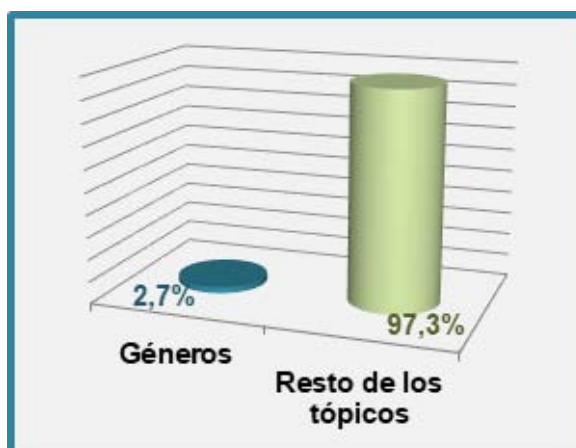


Gráfico 2. Tiempo destinado a Géneros en 2021



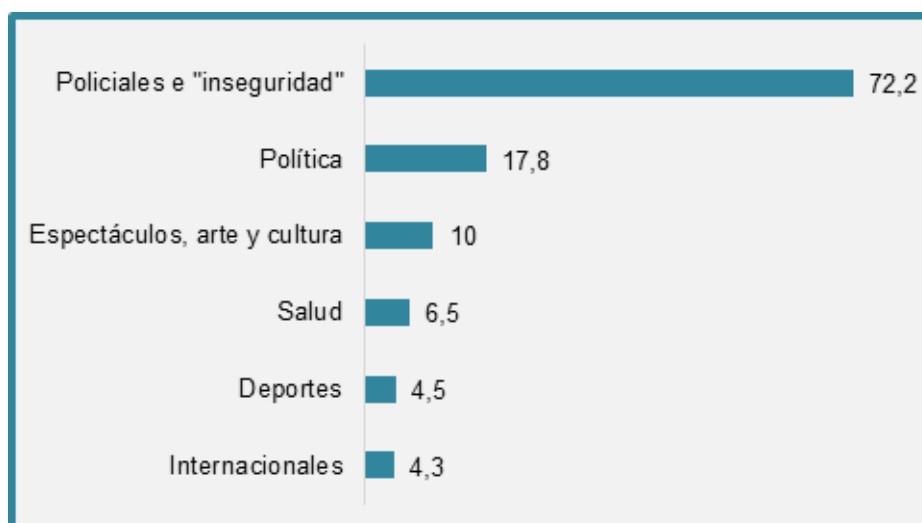
<sup>2</sup> El análisis concentra 26 tópicos en total detallados en el anexo.

Respecto a las asociaciones temáticas de Géneros con otros tópicos analizados en el Monitoreo 2021, el gráfico 3 muestra que cerca de tres cuartas parte del total de noticias con tópico Géneros (72,2%) expresó la primera asociación con Policiales e “inseguridad”. Nuevamente, y como ya fue señalado en análisis anteriores, la mayoría de la información vinculada a mujeres, travestis, transexuales y otras identidades es visibilizada a través de los sucesos policiales (se abordarán con mayor detalle en el gráfico 4).

En 2021, se destacaron los siguientes titulares: “Habló la joven que fue violada y drogada»; «Podrían juzgar a Darthés en Brasil»; «Brutal intento de femicidio en Rafael Calzada»; “El juicio al golfista ‘Pato’ Cabrera comienza en julio”; “Mendoza: Condenaron a un fiscal por violencia de género”; “Denuncia por violencia de género, Mavys Álvarez contra Diego Maradona”.

El segundo cruce de mayor importancia fue con el tópico Política, con casi un 18% de contribución. En esta asociación se abordaron los siguientes hechos: “Pidieron la expulsión de Fernando Iglesias de Diputados por sus dichos misóginos contra la actriz Florencia Peña” (este caso se vincula con el tópico Espectáculos, arte y cultura porque, justamente, involucra a la mencionada actriz y generó declaraciones de numerosos/as colegas); “Media sanción para el cupo laboral trans”; “Avanza el proyecto para incorporar la perspectiva de género a la legítima defensa”.

Gráfico 3. Asociaciones de Géneros con otros tópicos (399 noticias)



## > ¿Cuáles fueron las principales temáticas que se abordaron en las noticias vinculadas a Géneros en 2021?

En estricta conexión con las principales asociaciones de Géneros con otros tópicos que fueron mencionadas anteriormente se observa que, en el marco de los hechos policiales, en los tres primeros lugares del desagregado temático (gráfico 4) destacan los casos de violencia de género (26,6%), abuso (22,6%) y femicidio (16%), y juntos concentran el 65,2% de la información sobre el tópico.

Entre los casos de violencia de género (excluidos los abusos físicos y los femicidios) resaltaron distintos sucesos que apuntaron a la espectacularización del hecho violento en sí (“Otra mujer en peligro: su ex le prendió fuego a la moto”, **Telenueve al Mediodía**, 06/10/21). En otras noticias se utilizaron neologismos coloquiales, por ejemplo, cuando el conductor de un auto que discutió con dos mujeres que viajaban en otro vehículo por un altercado de tránsito, les rompió la ventanilla de un golpe (“Violento ataque machirulo a dos mujeres en La Plata”, **Telenueve al Mediodía**, 10/12/21).

Asimismo, un conjunto de noticias refirió a violaciones de perimetrales y amenazas contra mujeres por parte de sus ex parejas (“Lo último: su ex violó la perimetral, la atacó, ella lo denunció y fue detenido”, **Arriba Argentinos**, 09/06/21). Uno de estos acontecimientos llegó a ser noticia luego de que un hombre atropellara al policía que custodiaba a su ex pareja. Con un móvil desde Almagro, entrevistaron a la mujer víctima (“Atropelló al policía que custodiaba a su ex”, **Telenueve al Amanecer**; “Buscan al hombre que atropelló a un policía”, **América Noticias**, 03/08/21).

Entre las noticias de abuso, resaltó la de un hombre que atacó a una joven a la que había citado a una entrevista laboral en su local de Once (“El acusado declaró relación consentida”, **Telenueve Central**, 01/02/21; “Tobillera electrónica para el acusado”, **Buenos Días América**; “Droga y abuso en Once: detuvieron a Garzón”, **Telefe Noticias**; “Lo logramos’: detención del abusador sexual del local de Once”, **Telenoche**, 04/02/21; “Abuso sexual en Once: detuvieron a Garzón Martínez”, **TVP 1ra Edición**, 05/02/21).

La relevancia de las cámaras de seguridad en la construcción de las noticias, sobre todo en las policiales, sigue reforzando una tendencia que observada en los últimos años. Por ejemplo, una cámara de seguridad de un tren captó cómo un hombre se sentaba al lado de una mujer que iba dormida y la tocaba. La conductora dijo: “Y las cámaras de seguridad, que hacen el 70, el 80 por ciento de la causa. Porque si no después es la palabra de uno contra el otro” (“Tren Sarmiento: un detenido acusado de abuso”, **Telenueve al Amanecer**, 07/06/21).

En tanto, varios femicidios tuvieron espacio en los noticieros (“Se entregó el femicida de Pilar Riesco”, **Telenueve Central**, 08/06/21; “Asesinada en su auto: ¿femicidio o inseguridad?”, **Telenueve Central**, 11/06/21). El caso más resonante fue el femicidio de Nancy Videla, cuyo cuerpo fue hallado sepultado en la casa del asesino, en la localidad de Lomas de Zamora (“Habló el novio de Nancy Videla”, **TVP Noticias 1ra Edición**, 06/12/21; “Giro en el crimen de Nancy Videla”, **Buenos Días América**; “El femicidio de Nancy: un nuevo detenido”, **El Noticiero de la Gente**, 08/12/21; “Nuevos allanamientos en la casa del sospechoso”, **Telenueve al Amanecer**; “Operativo en la casa donde estaba Nancy Videla”, **Buen Telefe**, 09/12/21).

En cuanto a los hechos vinculados a trata de personas (3%), se destacó una noticia breve sobre un operativo en el norte de Salta, en el que detuvieron a tres personas y rescataron a siete mujeres sometidas a explotación sexual (“Rescataron 7 mujeres sometidas a trata”, **TVP Noticias 3ra Edición**, 09/04/21).

Las políticas públicas estuvieron presentes en la columna de géneros del noticiero del mediodía de la TV Pública, donde se brindaron datos de un informe de Mumalá Salta sobre acoso callejero en esa provincia. Se mencionaron algunas respuestas del Estado contra este tipo de acciones, pero de corte punitivo, por lo que la columnista reclamó que era necesario generar campañas de concientización sobre el espacio público y las masculinidades (“Acoso callejero: niñas lo sufren desde los 8 años”, *TVP Noticias 2da Edición*, 02/08/21).

Asimismo, se informó sobre el tratamiento legislativo del proyecto sobre la legítima defensa como atenuante al momento de considerar una pena contra una mujer violentada. Se exhibieron imágenes de la sesión virtual de la Comisión de Mujeres y Diversidades de la Cámara de Diputados, con los testimonios de su presidenta, Mónica Macha, y de la diputada Silvia Lospenatto (“Perspectiva de género en la legítima defensa”, *América Noticias*, 07/06/21).

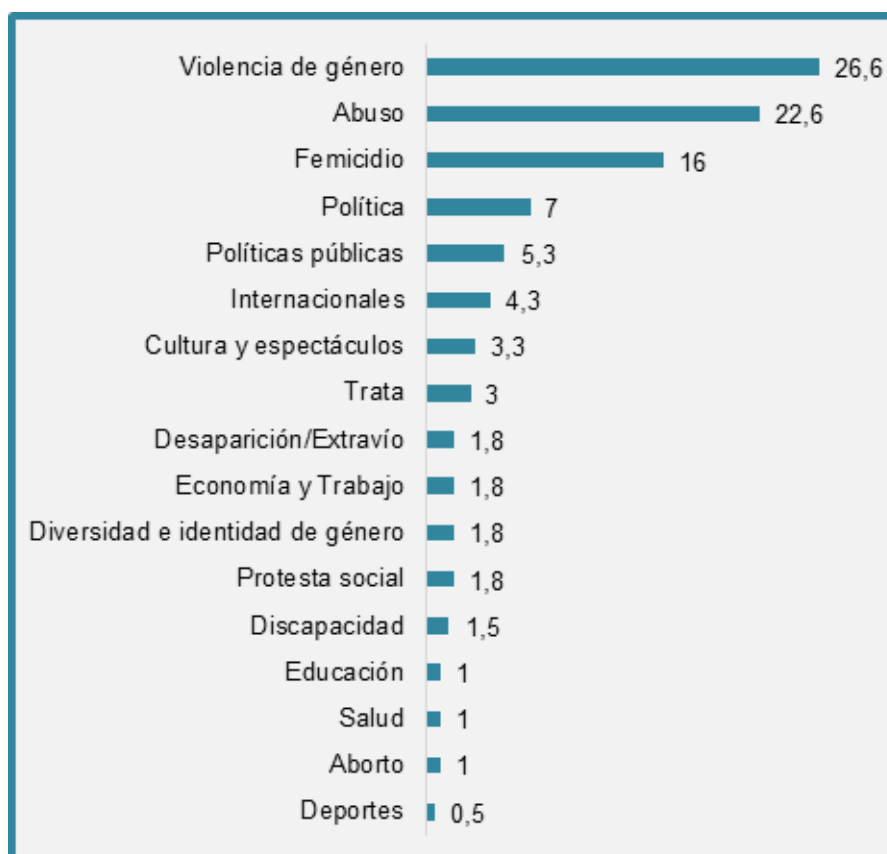
La campaña ampliada del 144 para concientizar sobre casos de violencia de género en las tarjetas Sube también tuvo cobertura en algunos noticieros (“Violencia de género: nueva tarjeta Sube”, *Buenos Días América*, 10/06/21).

Con el zócalo “Una nueva ley feminista”, presentaron una entrevista a Mónica Macha, la diputada autora del proyecto para establecer la equidad de género en los medios. A punto de votarse en la Cámara de Diputados, luego de obtener media sanción en el Senado, Macha consideró que el proyecto era parte de la agenda trans-feminista, y que la oposición buscaba modificar el artículo que condicionaba la asignación de pauta oficial al cumplimiento de la ley (“Equidad de género en los medios”, *TVP Noticias 3ra Edición*, 10/06/21). En otra edición mostraron testimonios de diputadas del Frente de Izquierda y del Frente de Todos y entrevistaron en vivo a al periodista feminista Florencia Alcaraz, quien brindó detalles de la ley (“La equidad de género en los medios públicos ya es ley”, *TVP Noticias 1ra Edición*, 11/06/21).

En otro noticiero ponderaron negativamente la ley. El conductor habló sobre el artículo en cuestión como una “extorsión” y “gran disparate”, en particular por exigir lenguaje inclusivo para tener prioridad en la pauta. Entrevistaron telefónicamente al diputado de Juntos por el Cambio, Federico Angelini, quien votó en contra del proyecto (“Polémica ley para regular medios”, *Buenos Días América*, 11/06/21). Por su parte, la TV Pública fue el único canal que informó sobre la media sanción de la ley de cupo laboral trans, con testimonios de investigadoras y dirigentes de organizaciones sociales y públicas (“Diputados trata la ley de cupo e inclusión laboral travesti trans”, *TVP Noticias 1ra Edición*, 10/06/21; “Avanza la ley de cupo e inclusión laboral trans”, *TVP Noticias 2da Edición*; “Media sanción para el cupo laboral trans”, *TVP Noticias 3ra Edición*, 11/06/21).

Por último, la columnista de Género informó sobre el Código de Ética presentado por Radio y Televisión Argentina Sociedad del Estado (RTA), el primero en nuestro país, que fue elaborado en un debate abierto y participativo por trabajadores/as, directivos/as y audiencias. Con el testimonio de la directora del organismo, Cynthia Ottaviano, se informó que el código se elaboró con perspectiva de género y apuntaba a promover coberturas responsables, en particular las vinculadas a las violencias contra las mujeres (“La TV Pública presenta su primer código de ética”, *TVP Noticias 2da Edición*, 06/12/21).

Gráfico 4. Desagregado temático de Géneros (399 noticias)



> ¿Qué tipos de fuentes construyeron las noticias que tematizaron Géneros?

El 71,2% de las noticias que tematizaron Géneros fue construido con fuentes: más de la mitad de ellas fue de carácter privado; el 39,6% públicas; y el 10,4% indistintas.

Respecto a los tipos de fuentes, la primera identificada, Familiar/Testigo, contribuyó con el 18,1%. En segundo lugar, con casi 8 puntos porcentuales menos, ingresó la fuente pública Documento/ reporte/ Investigación/ Fallo/ Ley/ Declaración pública.

En tercer lugar, las noticias de Géneros utilizaron las voces de un Experto/a profesional independiente/especialista. El Poder Legislativo, en cuarta posición, estuvo presente en la información que anunció ciertos avances en temas de género, tales como “Media sanción para el cupo laboral trans” y “Media sanción en el Senado al castigo al acoso callejero”.

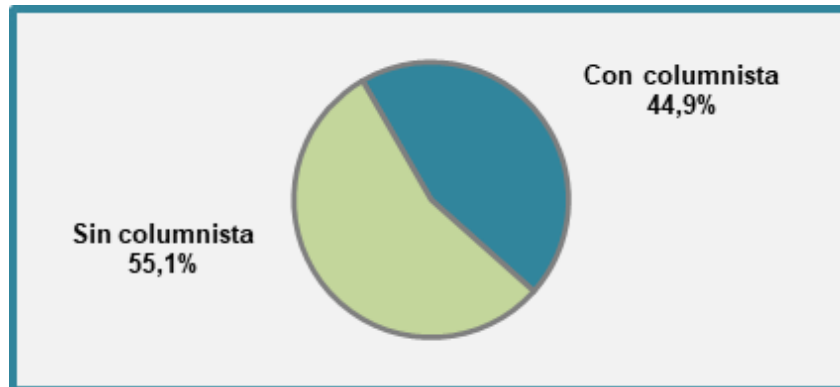
Cámaras de seguridad, Víctimas de violencia de género, Trabajadores/as, directivos/as y funcionarios/as del Poder Judicial / Expedientes judiciales participaron en el quinto, sexto y séptimo puesto, con una contribución de alrededor del 6%.

Tabla 1. Tipos de fuentes de Géneros (399 noticias / 558 fuentes)

Tipos de fuentes	Cantidad	%
Familiar/ Testigo	101	18,1
Documento/ reporte/ Investigación/ Fallo/ Ley/ Declaración pública	57	10,2
Experto/a profesional independiente/especialista	42	7,5
Poder Legislativo	38	6,8
Cámaras de seguridad	36	6,5
Víctimas de violencia de género	35	6,3
Trabajadores/as, directivos/as y funcionarios/as del Poder Judicial / Expedientes judiciales	34	6,1
Personajes del espectáculo y la cultura	21	3,8
Vecino/a ciudadano/a de a pie/ transeúntes/ conductores/as	18	3,2
Directivos/as y funcionarios/as de la gestión estatal de la seguridad	18	3,2
Acusados/as / victimarios/as	18	3,2
Videos o audios de usuarios/as de Internet	14	2,5
Víctimas de delito	13	2,3
Otros tipos de fuentes con participación menor a 2%	113	20,5
<b>Total tipos de fuentes</b>	<b>558</b>	<b>100</b>

➤ ¿Qué porcentaje de noticias que tematizaron Géneros fue presentado por columnistas? ¿Qué participación hubo de varones, mujeres y otras identidades?

Gráfico 5. Noticias de Géneros con y sin columnista (399 noticias)



Como señala el gráfico 6, la primacía de varones alcanza el 70,4%. Esta participación se condice con la asociación de Géneros con las noticias policiales, tradicionalmente presentadas por columnistas varones. La presencia de mujeres supera el cuarto de los casos. Se marca la ausencia de otras identidades de columnistas en la construcción de estas noticias.

Gráfico 6. Géneros de columnistas (179 noticias)



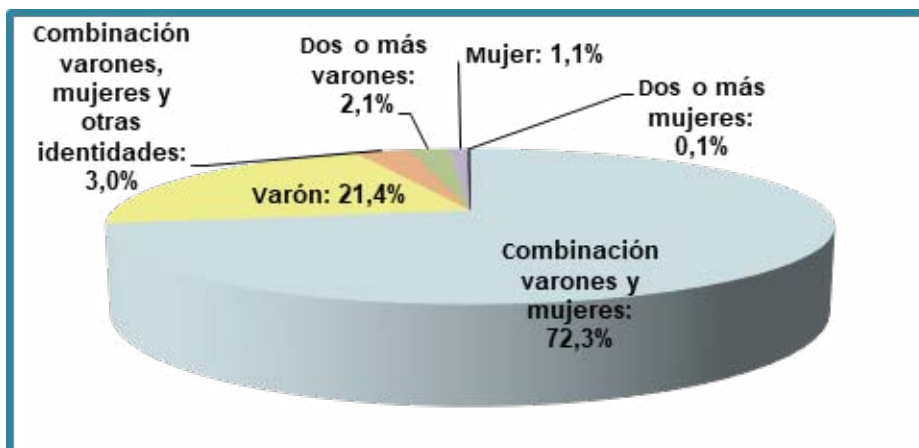


> Distribución por géneros: columnistas, presentadoras/es y cronistas en móviles en el Monitoreo 2021

**Presentadoras/es:**

De las 14.918 noticias visionadas, cerca de las tres cuartas partes fue presentada por la combinación de mujeres y varones. La participación de varones (solos + dos o más varones) alcanzó el 23,5%, muy por encima de las mujeres que expresó tan sólo el 1,2%. La tercera edición del noticiero de la TV Pública marcó 3,0% de contribución en la categoría “combinación varones, mujeres y otras identidades”, con la participación de la periodista trans, Diana Zurco.

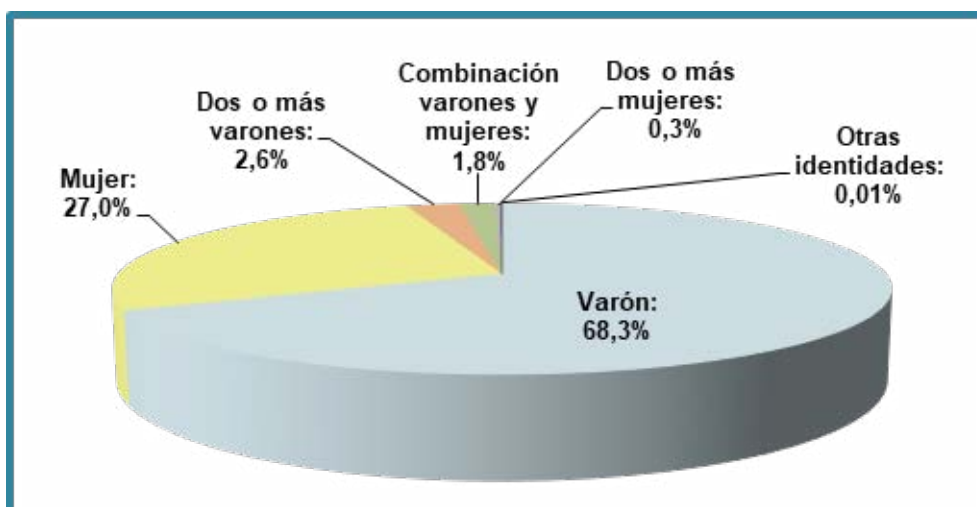
Gráfico 7. Géneros de presentadoras/es (14.918 noticias)



**Columnistas:**

El 47,4% de las noticias visionadas identificaron la presencia de columnistas. El gráfico 8 señala que la presencia de varones alcanzó el 70,9% (solos + dos o más varones), frente a la de mujeres que expresó el 27,3%. Asimismo, la combinación de varones y mujeres aportó el 1,8%. La contribución de otras identidades fue identificada con la participación de la columnista del segmento “Minorías” de Telefe, Celeste Montanari.

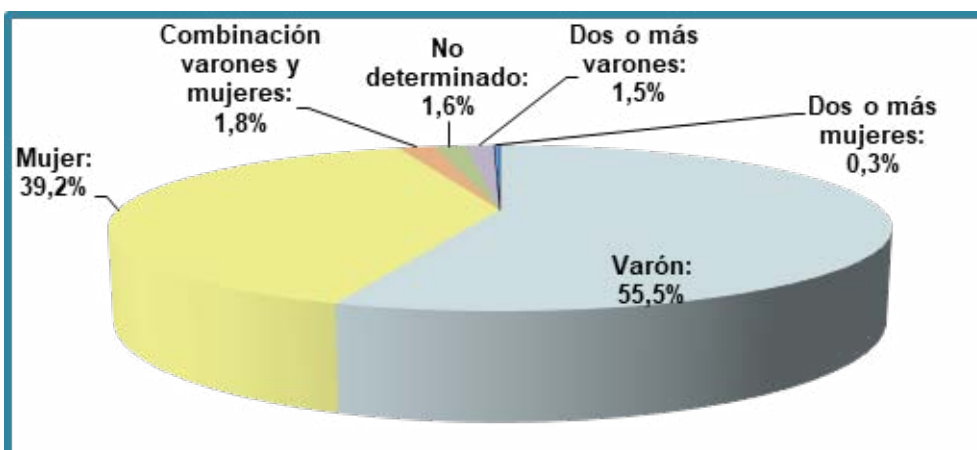
Gráfico 8. Géneros de columnistas (7.071 noticias)



**Cronistas en móviles:**

El 14,1% de las noticias visionadas utilizaron móviles. Si bien aquí también se destaca la presencia de varones (57%), la distancia con las mujeres es menor (39,5%). Aquí se destaca la ausencia de otras identidades de géneros.

Gráfico 12. Géneros de personas en móviles (2.105 noticias)



La tabla 2 muestra, por un lado, los porcentajes de noticias sin columnistas y con columnistas, y por el otro, la distribución porcentual del género de las noticias con columnistas en Salud, Política y Policiales e “inseguridad”. Aquí se observa que las noticias policiales expresaron la mayor participación de columnistas, 42,5%. Respecto a los géneros, resalta la muy escasa participación de otras identidades en cada uno de los tópicos señalados, junto con la fuerte presencia de varones (especialmente en Policiales e “inseguridad”) que supera de modo significativo a la de mujeres.

Tabla 2. Géneros de columnistas en los tópicos más tematizados en 2021:  
Salud, Política y Policiales e “inseguridad”

Tópicos	% Sin co- columnista	% Con Co- columnista	% Varones	% Muje- res	% Otras iden- tidades	% Varones y muje- res	% Varones, mujeres y otras iden- tidades	Total
Salud (Noti- cias= 3.818)	65,2	34,8	67,8	27,3	0,1	4,8	---	100
Política (N=3.162)	65,0	35,0	72,9	22,2	0,1	4,8	---	100
Policiales e “inse- guridad” (N=3.034)	57,5	42,5	86,5	12,7	---	0,8	---	100

## > Distribución de géneros de columnistas en tópicos seleccionados:

La tabla 3 muestra, por un lado, los porcentajes de noticias sin columnistas y con columnistas, y por el otro, la distribución porcentual del género de las noticias con columnistas de Géneros, Derechos Humanos, Deportes, Espectáculos, arte y cultura, Internacionales y Economía.

En general, la presencia de varones es notable. En particular, más de un tercio de las noticias de Economía fue tratado por columnistas y, por primera vez, se destacó que la mayoría contó con la participación de mujeres. En 2020 se observó un aumento de su intervención y, en 2021, las columnistas mujeres superaron a los varones en este tópico tradicionalmente masculino.

La información de Espectáculos, arte y cultura y Deportes continúa siendo presentada en su mayoría por columnistas, ambos tópicos superaron el 70%. Como es recurrente, la distinción se expresó en los géneros: mientras que casi la totalidad de las noticias deportivas fue abordada por varones, el 65,6% de las noticias de espectáculos fue presentado por mujeres. Alrededor de tres cuartas partes de las noticias de Géneros y Derechos Humanos también contaron con la presencia de columnistas varones. En el primer caso, se explica porque su información es tematizada desde una matriz policial.

Tabla 3. Géneros de columnistas en tópicos seleccionados

Tópicos	% Sin columnista	% Con Columnista	% Varones	% Mujeres	% Otras identidades	% Varones y mujeres	% Varones, mujeres y otras identidades	Total
<b>Géneros</b> (N = 399)	55,1	44,9	74,9	22,9	---	2,2	---	100
<b>Niñez y Adoles.</b> (N = 283)	63,7	36,3	70,0	26,9	---	3,1	---	100
<b>DD HH</b> (N = 203)	62,6	37,4	75	25	---	---	---	100
<b>Deportes</b> (N = 1.832)	27,9	72,1	98,1	1,1	---	0,8	---	100
<b>Espectáculos, arte y cultura</b> (N = 1.157)	28,1	71,9	34,4	65,6	---	---	---	100
<b>Internacionales</b> (N= 1.306)	54,9	45,1	78,8	20,1	---	1,1	---	100
<b>Economía</b> (N = 1.246)	65,8	34,2	39,7	53,3	---	7	---	100

 **Anexo**

Listado de Tópicos

1	Salud
2	Niñez, adolescencia/ juventud
3	Pueblos indígenas
4	Política
5	Policiales e “inseguridad”
6	Protesta social y demandas de la sociedad civil
7	Información general
8	Internacionales
9	Deportes
10	Espectáculos, arte y cultura
11	Otros
12	Tránsito y accidentes viales
13	Pronóstico
14	Ciencia y Tecnología
15	Urbanismo y servicios públicos
16	Derechos Humanos
17	Economía
18	Ambiente y fenómenos meteorológicos
19	Género
20	Educación
21	Prácticas religiosas
22	Catástrofes
23	Personas mayores
24	Turismo
25	Migrantes
26	Discapacidad





Adolfo Alsina 1470 (CP 1088) - CABA

**0800-999-3333**

[www.defensadelpublico.gob.ar](http://www.defensadelpublico.gob.ar)



@defdelPublico



/defensoriadelpublico



@DefdelPublico



/DefensoriaDelPublico



**#EnDefensa de las Audiencias**

