

Monitoreo 2023

¿Qué es noticia para los noticieros de televisión abierta?

Resumen ejecutivo

Muestra tomada en los meses
de febrero/ abril/ junio/ agosto/
octubre/ diciembre 2023.

Elaborado por:

Dirección de Análisis, Investigación y Monitoreo
Defensoría del Público de Servicios
de Comunicación Audiovisual

Índice

Prólogo	pág. 3
Análisis cuantitativo	pág. 6
Datos Generales	pág. 6
Análisis de tópicos y tematizaciones	pág. 8
Franjas horarias	pág. 12
Policiales e “inseguridad” – Política – Deportes	pág. 13
Promedios de duración	pág. 16
Análisis de fuentes	pág. 18
Distribución por géneros de: personas presentadoras, columnistas y personas en móviles ..	pág. 27
Lugar geográfico.....	pág.32
Análisis de tópicos más tematizados	pág. 43
• Policiales e “inseguridad”: Tópico más tematizado en 2023	pág. 43
• Política: 2º tópico más tematizado en 2023	pág. 45
• Deportes: 3º tópico más tematizado en 2023	pág. 47
Tópicos relevantes para la Defensoría del Público	pág. 49
• Niñez y adolescencia/ Juventud	pág. 49
• Géneros	pág. 51
• Derechos Humanos	pág. 53
Aspectos cualitativos	pág. 56
Política.....	pág.56
Policiales e “inseguridad”	pág.56
Niñez y adolescencia/ Juventud.....	pág. 59
Géneros.....	pág. 62
Migrantes.....	pág.66
Pueblos indígenas	pág. 68
Personas mayores	pág. 69
Discapacidad.....	pág. 72
Anexo	pág. 74

Prólogo

Monitoreo 2023

La Defensoría del Público de Servicios de Comunicación Audiovisual presenta el Informe “¿Qué es noticia para los noticieros de televisión abierta 2023?”, con los resultados del undécimo estudio integral sobre noticieros de canales que transmiten desde la Ciudad Autónoma de Buenos Aires (CABA).

Esta investigación, que se realiza desde el año 2013 en la Dirección de Análisis Investigación y Monitoreo, cumple 11 años de labor ininterrumpida analizando el sistema informativo de televisión abierta de mayor cobertura del país, lo que la transforma en referencia de consulta permanente por parte de especialistas, audiencias y organizaciones del sector público y privado.

En esta oportunidad, se presentan los resultados obtenidos a partir del análisis de la muestra constituida por 15.870 unidades informativas y una duración de más de 714 horas, correspondientes a noticias emitidas en 2023 por América, El Nueve, El Trece, Telefe y TV Pública, en sus cuatro franjas horarias: mañana, mediodía, noche y medianoche.

Respecto a lo sucedido en 2022, en este monitoreo se observa que las noticias duran menos tiempo y que se mantienen las tendencias en cuanto al uso de fuentes. La mañana concentra el volumen noticioso mientras que el área metropolitana permanece como referencia geográfica preponderante.

El promedio general de duración de las noticias estuvo por debajo de los tres minutos, revirtiendo la tendencia mostrada en 2022 y acercándose a valores previos, con 2 minutos:42 segundos. Telefe mostró el promedio más alto (3m:23s) y la TV Pública el menor (1m:53s). El valor promedio sigue expresando un componente importante proveniente de la extensión de las noticias policiales.

En las 15.870 noticias analizadas durante 2023 se identificaron 12.793 fuentes. En el 50,8% de las noticias no se identificó ninguna fuente explícita de información, mientras que el 49,2% fue construido con 1 o más fuentes.

El Nueve mostró nuevamente una mayor cantidad de fuentes identificadas (3.339) y la TV Pública fue el único canal que alcanzó la unidad en el indicador, con una relación promedio de 1.0 fuentes por noticia.

Por otra parte, el uso de fuentes como “Videos y audios de usuarios de Internet” y “Cámaras de seguridad” continúa creciendo y supera el 26,0% del total de las fuentes registradas, manteniéndose en el primero y segundo lugar respectivamente. Si se adicionan “Familiares/ Testigos” y “Víctimas de delito”, las fuentes asociadas a casos policiales superan el 45,0%.

En cuanto a las franjas horarias, la mañana lideró nuevamente el día de modo significativo, y alcanzó más del 43,0% del total, tanto en la cantidad como en la duración de las noticias. Por su parte, los noticieros de horario central alcanzaron un 22,9% en cantidad de noticias y 26,3% del tiempo total analizado.

Respecto a las noticias nacionales en las que se identificó el lugar geográfico, se produjo un fuerte incremento de las referencias a CABA, que alcanzaron el 44,1% del total. El Gran Buenos Aires (GBA) obtuvo el 32,2% de las referencias y si se adiciona la Provincia de Buenos Aires (sin GBA) las referencias noticiosas a las tres zonas mencionadas alcanzan el 88,7% del total.

Las personas en pantalla: más mujeres en economía.

Persiste la ausencia de otras identidades.

El análisis de géneros de las personas presentadoras constató el predominio histórico de la combinación de varones y mujeres con 58,8% de participación, mientras que los varones como únicos presentadores alcanzaron el 28,0%. La TV Pública fue la única que aportó otras identidades al conjunto de personas presentadoras.

La distribución de géneros de las personas columnistas expresó nuevamente la prevalencia de varones (65,4%) frente a la participación de mujeres (31,4%).

De todas maneras, se destaca que, por tercer año consecutivo, las noticias de Economía fueron presentadas por mayoría de mujeres (61,7%), de esta manera, se consolida el ascenso de la presencia femenina en las columnas económicas.

La distribución de géneros de personas en móviles también es en su mayoría masculina (58,2%) y se marca también en este espacio la ausencia de otras identidades de género.

Las tematizaciones de mayor tratamiento: continua la policialización de las pantallas y la criminalización de los grupos vulnerables.

Pese a ser 2023 un año electoral, las noticias de Policiales e “inseguridad” fueron protagonistas de la agenda. Alcanzaron el 27,7% de participación en cantidad y superaron el 40,0% en tiempo de duración.

Asimismo, mostraron el mayor promedio general de las tematizaciones en pantalla con un tiempo medio de 03m:57s por noticia, seguido por Política (02m:34s) y Deportes (02m:05s). Telefe se destacó nuevamente al alcanzar 5m:13s de promedio en las policiales.

La principal asociación de Policiales e “inseguridad” fue identificada con Niñez y adolescencia/ Juventud, el 16,4% de esas noticias estuvo vinculado a la sentencia dictada a los jóvenes acusados por el homicidio de Fernando Báez Sosa y el asesinato de Morena, una nena de 11 años muerta camino a la escuela por dos delincuentes que le robaron su celular.

Asimismo, los promedios más altos en Niñez y adolescencia/ Juventud, Géneros y Derechos Humanos se identificaron en virtud de su tematización vinculada a la información policial. Las principales conexiones temáticas de cada uno de estos tópicos marcaron claramente esta asociación.

El desagregado temático específico de Niñez y adolescencia/ Juventud identificó que el 61,2% de las noticias abordó a niños, niñas y adolescentes en tanto víctimas de delitos.

Femicidio, Abuso y Violencia de género fueron los tres principales temas encontrados en las noticias vinculadas a Géneros, con un 79,4% de participación total.

Otros grupos como Migrantes, Pueblos indígenas y Personas mayores, permanecen visibilizados en los noticieros también a partir de su abordaje en hechos policiales.

Las siguientes páginas amplían, detallan y profundizan los resultados del monitoreo 2023: **“¿Qué es noticia en los noticieros de televisión abierta de Argentina?”**.

¿Qué es noticia para los noticieros?

Análisis cuantitativo

Desde febrero de 2013, la Defensoría del Público visualiza los noticieros televisivos de la Ciudad Autónoma de Buenos Aires. En este décimo primer informe se incluyen todos los programas noticiosos emitidos por los cinco canales de aire de gestión privada y pública -América, El Nueve, El Trece, Telefe y TV Pública- durante la primera semana completa de los meses pares, en sus cuatro franjas horarias -mañana, mediodía, noche y medianoche-.

Datos generales

Cantidad de noticias y duración

En 2023 se relevaron **15.870 noticias** mediante el visionado de **más de 714 horas**. En la Tabla 1 se expresan los datos específicos de cada mes monitoreado y se observa que, tanto en cantidad de noticias como en tiempo destinado a su tratamiento, no presentan grandes diferencias porcentuales de participación. Se destaca que, respecto al año anterior, hubo una mayor cantidad de noticias y fueron más cortas.

Tabla 1. Cantidad y duración de las noticias en 2023, por mes/monitoreo.

Monitoreo	Cantidad de noticias	%	Duración hs-min-seg	%
1° Febrero	2.300	14,5	116:58:16	16,4
2° Abril	2.634	16,6	127:14:54	17,8
3° Junio	2.774	17,5	119:32:09	16,7
4° Agosto	2.554	16,1	118:54:00	16,6
5° Octubre	2.802	17,6	119:08:38	16,7
6° Diciembre	2.806	17,7	112:45:15	15,8
TOTAL	15.870	100	714h 33m 14s	100

Participación de cada canal en el total de noticias y en el tiempo total

Nuevamente la TV Pública presentó la mayor cantidad de noticias (23,8%) y las más breves (16,6%), en función del tiempo destinado. El Nueve presentó un porcentaje similar en cantidad (23,1%), pero el tiempo alcanzó el 24,7%, por lo tanto, sus noticias fueron más extensas. En tanto, Telefe participó con el 21% del tiempo dedicado.

Tabla 2. Cantidad y duración de las noticias 2023, por canal.

Canal	Cantidad de noticias	%	Duración h/m/s	%
América	2.514	15,8	135:50:07	19,0
El Nueve	3.672	23,1	176:38:35	24,7
El Trece	3.266	20,6	133:45:17	18,7
Telefe	2.655	16,7	149:47:27	21,0
TV Pública	3.763	23,8	118:31:47	16,6
Total	15.870	100	714:33:14	100

Análisis de tópicos y tematizaciones

¿Cuáles fueron los tópicos con mayor presencia en cantidad de noticias en las emisiones de los noticieros televisivos de CABA? ¿Qué tiempo de duración fue dedicado al tratamiento de dichas noticias? ¿Cómo fueron tematizadas las 15.870 noticias visionadas?

Los tópicos que se identifican en la noticias son el producto de una preclasificación de los sucesos del mundo social dentro de grandes ramas del acontecer cotidiano como pueden ser Policiales e “inseguridad”, Política, Géneros, Personas mayores, Salud, Discapacidad, Migrantes, entre otros¹.

En las noticias se puede distinguir el **tópico o tema prevalente** y, al mismo tiempo, se puede identificar la **tematización o tópico agrupado** que realiza el noticiero y mediante la cual el hecho noticiable es contextualizado a través de **campos temáticos** predefinidos y más amplios que la noticia en sí misma (por ejemplo: una noticia cuyo tópico prevalente es un accidente vial puede ser tematizada como una cuestión de policiales o de salud).

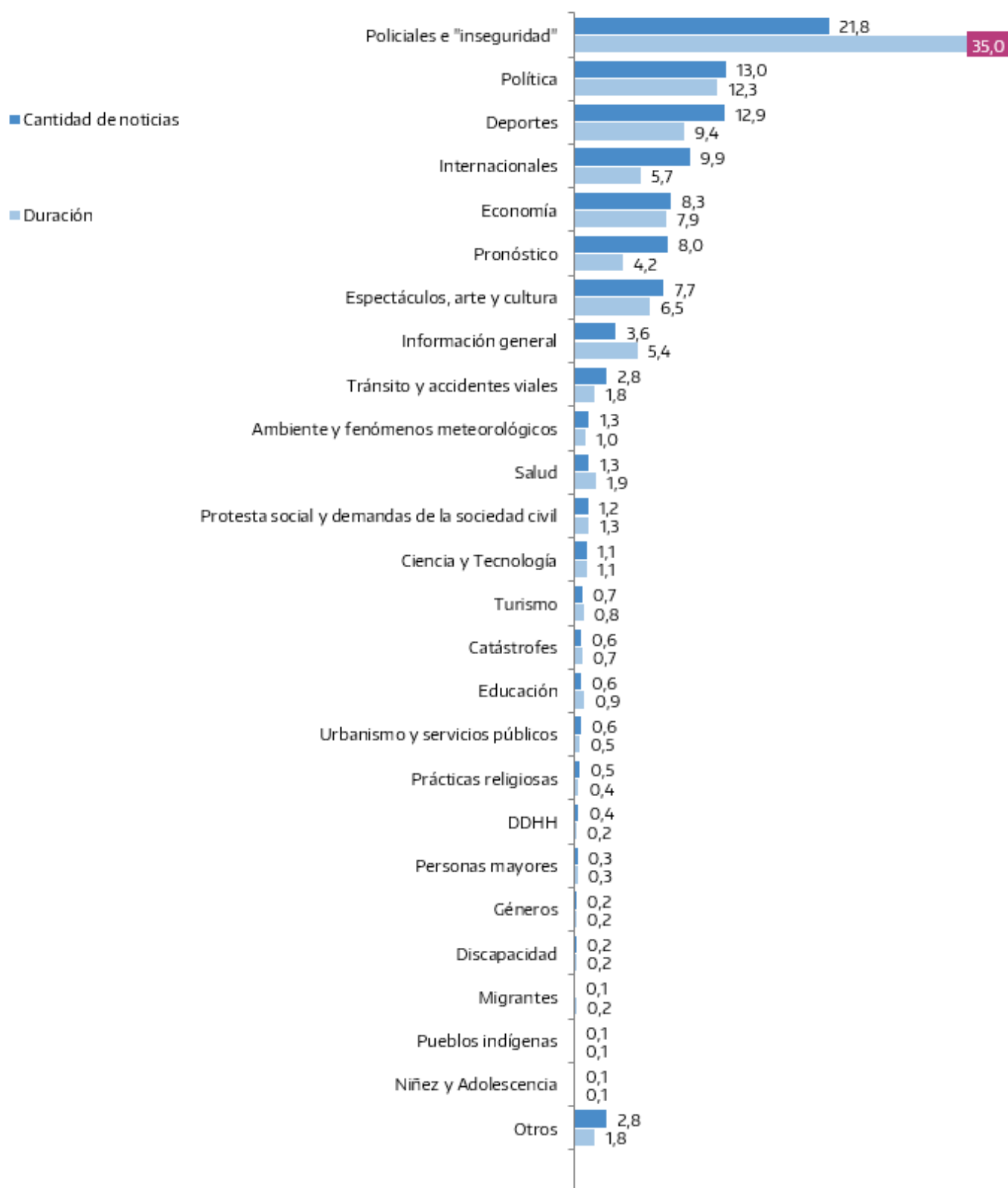
El Tópico Prevalente como “tema principal de la noticia”:

Cuando se analizaron los tópicos a partir de la identificación del tema principal de la noticia, Policiales e “inseguridad” (21,8%), Política (13,0%) y Deportes (12,9%), nuevamente marcaron su lugar de relevancia en cantidad de noticias.

El gráfico 1 destaca que el 35% del tiempo total monitoreado fue dedicado a Policiales e “inseguridad”, seguido por Política con alrededor de 13% de tiempo destinado y Deportes con 9,4%. Como es habitual en los monitoreos, el tratamiento de los tópicos vinculados a Niñez y adolescencia/ Juventud, Migrantes, Personas Mayores, entre otros, volvieron a manifestar escasa participación como temas principales de las noticias.

¹ Los 26 tópicos preestablecidos pueden verse en el Anexo.

Gráfico 1. Tópico Prevalente, el tema principal de la noticia 2023
(15.870 noticias - 714h:33m:14s)



Tópicos Agrupados, tematizaciones de las noticias:

Policiales e “inseguridad” retoma el liderazgo

Pese a ser un año electoral, en 2023, las noticias de Policiales e “inseguridad” fueron las protagonistas de la agenda y superaron a las vinculadas a Política. Tal como muestra el Gráfico 2, alcanzaron el 27,7% de participación en cantidad y superaron el 40% en tiempo de duración, reafirmando una fuerte presencia en cada una de las emisiones.

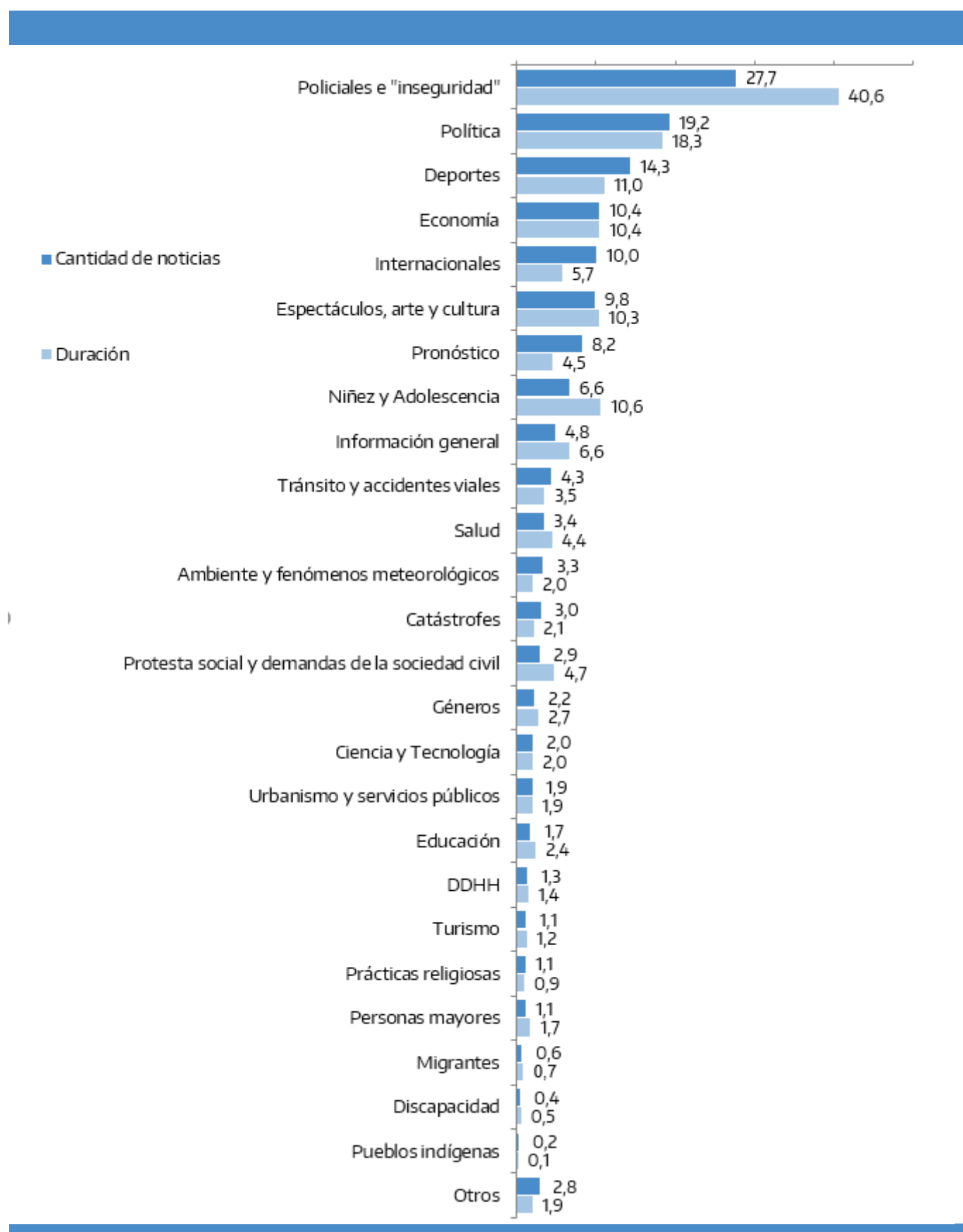
El segundo y tercer lugar fueron ocupados por las noticias de Política (19,2%) y Deportes (14,3%) que representaron el 18,3% y 11,0% en tiempo destinado a su tratamiento, respectivamente.

Las noticias más relevantes de estos tres tópicos mencionados refirieron a la sentencia dictada al grupo de jóvenes que mataron a Fernando Báez Sosa en la ciudad balnearia de Villa Gesell; el asesinato de un colectivo en zona oeste y, en el marco de un paro de colectivos realizado por este homicidio, la agresión cometida contra el entonces ministro de Seguridad bonaerense, Jorge Berni; la detención del cantante L-Gante, acusado de haber amenazado y secuestrado a una pareja; el asesinato de Morena, una niña de 11 años, en Lanús, mientras caminaba hacia a la escuela, por parte de dos hombres en moto que la arrastraron para robarle el celular.

En los últimos puestos se identificó la usual irrelevancia de algunos tópicos en la conformación de las agendas noticiosas, tales como Discapacidad, Migrantes, Personas Mayores y Pueblos indígenas, entre otros.

Cabe señalar que en el siguiente gráfico, la suma total de participaciones supera el 100% porque en cada noticia visionada se pueden establecer una, dos o hasta tres tematizaciones. Es decir que una misma noticia puede tener adjudicados hasta tres tópicos diferentes.

Gráfico 2. Tópicos agrupados, tematizaciones de las noticias
(15.870 noticias - 714h:33m:14s)



Franjas horarias

Distribución de tópicos según cantidad y duración de las noticias

La franja de la mañana, como es habitual, concentró la mayor cantidad de noticias (44,7%) y el mayor tiempo de duración (43,5%). En segunda instancia, se posicionó la franja de la noche que superó el cuarto de tiempo destinado y alcanzó casi el 23% en cantidad de noticias.

Tabla 3. Cantidad y duración de las noticias por franjas horarias, 2023.

Franjas horarias	Cantidad de noticias	%	Duración hs-min-seg	%
Mañana	7.086	44,7	311h:07m:22s	43,5
Mediodía	2.828	17,8	161h:20m:40s	22,6
Noche	3.630	22,9	187h:58m:09s	26,3
Medianoche	2.326	14,6	54h:07m:03s	7,6
Total	15.870	100	714h:33m:14s	100

Las Tablas 4 y 5 presentan los tres tópicos más tematizados en cada una de las franjas. Las noticias vinculadas a Policiales e “inseguridad” expresaron su fuerte presencia, especialmente al mediodía (32,7%) y la noche (31,6%), momentos en los que lograron superar el 47% del tiempo.

Las noticias de Política alcanzaron un cuarto de participación por la noche en cantidad de noticias y superaron el 20% en tiempo de duración.

La información de Deportes tuvo mayor presencia a la medianoche. Al mediodía se observó la incorporación de Espectáculos, arte y cultura.

Tabla 4. Los 3 tópicos más tematizados en franjas horarias, en cantidad de noticias 2023.

Mañana	%	Mediodía	%	Noche	%	Medianoche	%
Policiales e "inseguridad"	24,5	Policiales e "inseguridad"	32,7	Policiales e "inseguridad"	31,6	Policiales e "inseguridad"	25,5
Política	16,8	Política	16,8	Política	25,0	Política	20,4
Deportes	13,6	Espectáculos, arte y cultura	14,0	Deportes	13,4	Deportes	18,7

Tabla 5. Los 3 tópicos más tematizados en franjas horarias, en tiempo de duración 2023.

Mañana	%	Mediodía	%	Noche	%	Medianoche	%
Policiales e "inseguridad"	34,1	Policiales e "inseguridad"	48,8	Policiales e "inseguridad"	47,2	Policiales e "inseguridad"	31,2
Política	16,5	Política	16,6	Política	22,4	Política	19,4
Deportes	12,1	Espectáculos, arte y cultura	11,9	Deportes	9,0	Deportes	20,3






Policiales e "inseguridad" – Política – Deportes

¿Cuáles fueron los tópicos más abordados en cada canal?

En el marco de la programación total (sin distinción de franjas), la Tabla 6 expresa que cada uno de los canales, a excepción de la TV Pública, abordó en primer lugar la información relacionada a Policiales e "inseguridad" y alcanzó y/o superó el 40% del tiempo destinado a su tratamiento. Telefe fue el canal que destinó el mayor porcentaje de tiempo: 49,5%.

Como ya fue señalado, en la TV Pública primaron las noticias de Política con 30,8% de participación. Si bien Deportes estuvo entre los tres primeros tópicos en la mayoría de los canales, América incorporó Economía y Telefe incluyó noticias de Espectáculos, arte y cultura.

Tabla 6. Los 3 tópicos más tematizados en cada canal, 2023.

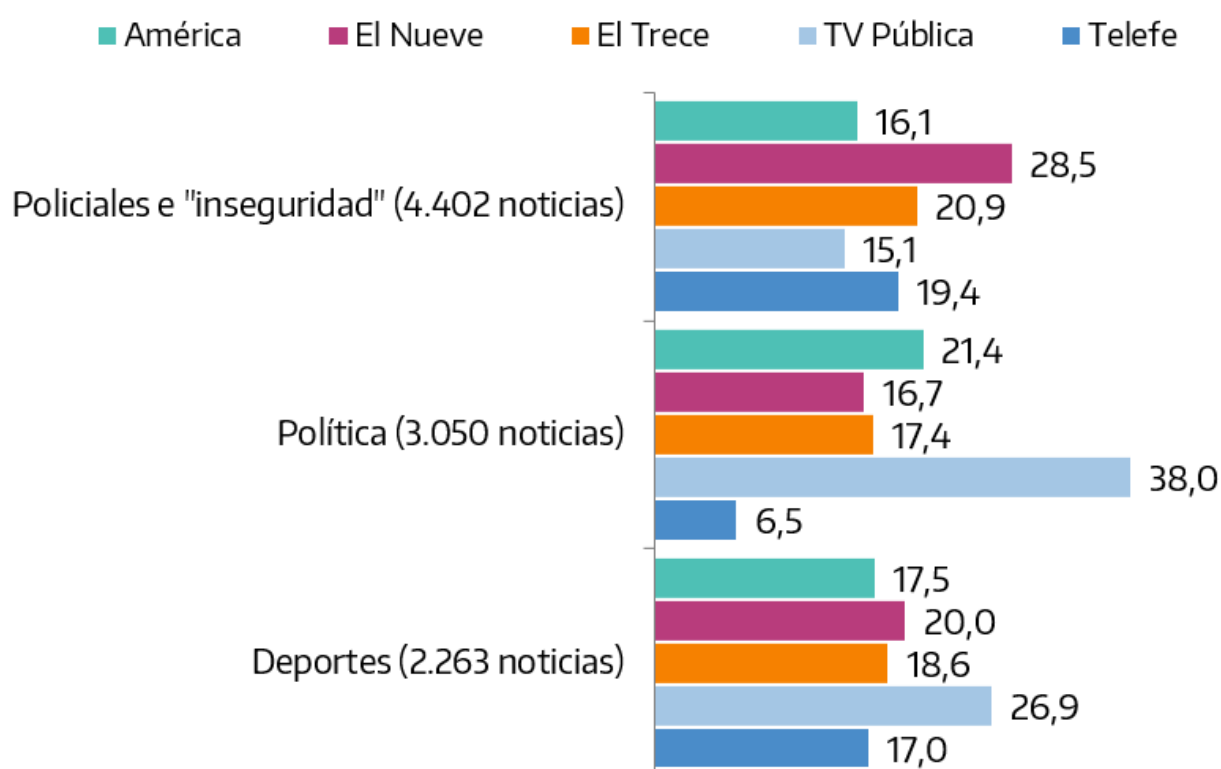
 américa América TV	Cantidad de noticias %	Duración %
Policiales e “inseguridad”	28,2	40,0
Política	25,9	23,2
Economía	16,6	17,3
 eltrece El Trece	Cantidad de noticias %	Duración %
Policiales e “inseguridad”	28,2	43,0
Política	16,3	14,1
Deportes	13,0	9,7
 elnueve El Nueve	Cantidad de noticias %	Duración %
Policiales e “inseguridad”	34,2	46,0
Política	13,9	15,1
Deportes	12,3	10,4
 TELEVISIÓN PÚBLICA TV Pública	Cantidad de noticias %	Duración %
Política	30,8	36,1
Policiales e “inseguridad”	17,6	19,6
Deportes	16,2	16,2
 telefe Telefe	Cantidad de noticias %	Duración %
Policiales e “inseguridad”	32,0	49,5
Espectáculos, arte y cultura	14,7	15,0
Pronóstico	14,6	7,9

Análisis por tópicos: ¿Cómo se distribuyeron las noticias en cada canal?

Cuando se analiza la participación de los canales por tópico, se observa que el mayor aporte en el total de las noticias que tematizaron Policiales e “inseguridad” lo realizó El Nueve (28,5%) y se distanció del resto de los canales.

La TV Pública marcó el 38,0% de participación en Política, distante de América, en segundo lugar, con 21,4%. En Deportes, la TV Pública expresó el mayor porcentaje, 26,9%, seguida por El Nueve con 20,0%.

Gráfico 3. **Tópicos más tematizados, participación de cada canal en cantidad de noticias, 2023.**

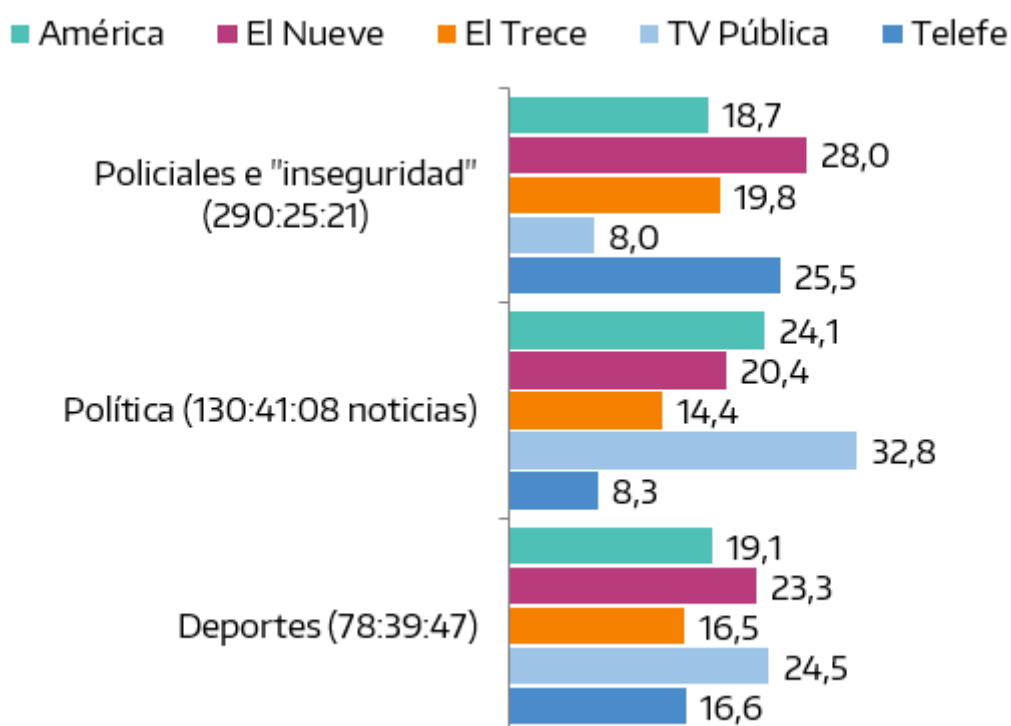


El Gráfico 4 muestra la participación en el tiempo de duración. En más de 290 horas dedicadas a Policiales e “inseguridad”, El Nueve expresó el mayor porcentaje de participación, 28,0%, seguido por Telefe con 25,5%. La TV Pública presentó el menor tiempo destinado al tratamiento policial que alcanzó el 8,0%.

El tiempo de Política superó las 130 horas, menos de la mitad destinado a Policiales. La TV Pública contribuyó con **más del 36%**; luego, con 27,6%, se ubicó América.

Deportes presentó más de 78 horas. El Nueve y la TV **Pública** superaron el 20% de tiempo destinado a su abordaje.

Gráfico 4. **Tópicos más tematizados, participación de cada canal en tiempo de duración, 2023.**



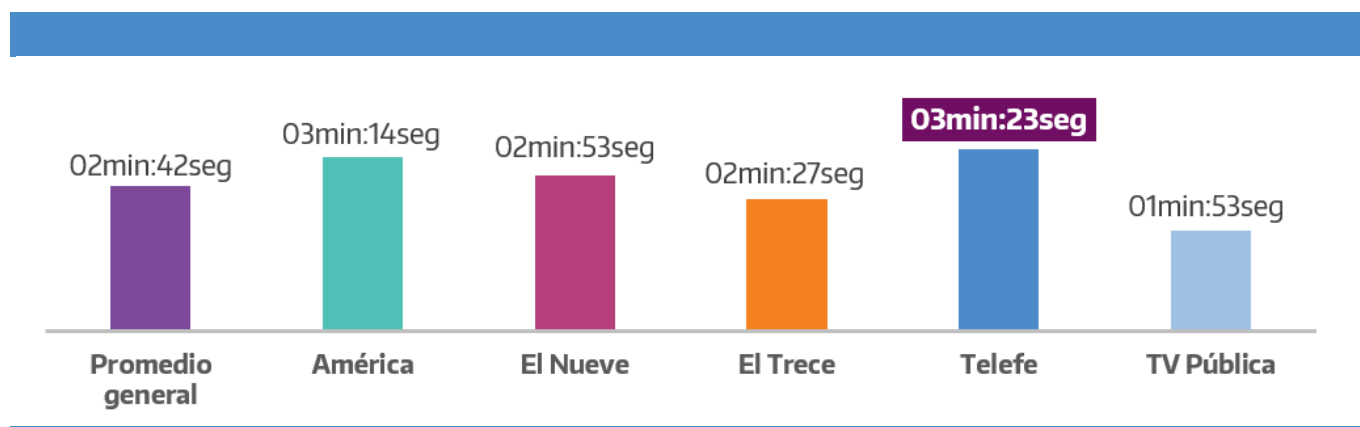
Promedios de duración

¿Cuál fue el promedio general de duración del total de noticias monitoreadas en 2023?

El promedio general de duración de las noticias fue de 02 minutos y 42 segundos, lo cual implica una disminución de 20 segundos respecto al 2022. Si bien decreció, el promedio continúa señalando desde 2020 cierta tendencia a la construcción de noticias largas; dista de manera notable de la marca de 2019, por ejemplo, año en el que alcanzó 01 minuto y 56 segundos.

Como señala el gráfico 5, Telefe expresó nuevamente el promedio más alto (03min:23seg), seguido por América. El Nueve y El Trece compartieron promedios similares y, por su parte, la TV Pública emitió, también nuevamente, las noticias más cortas, sin superar el promedio general.

Gráfico 5. Promedio general de duración de las noticias por cada canal, 2023.



Promedio de duración de los principales tópicos:

En el Gráfico 6 se observa que Policiales e “inseguridad” continúa siendo el tópico con promedio general de duración más alto: 03 minutos y 57 segundos (19 segundos menos que en el año 2022). Una vez más, Telefe alcanzó el promedio más alto en Policiales e “inseguridad” (05min:13seg). La TV Pública fue el único canal que expresó poco más de 2 minutos de promedio, el resto superó los 3.

Telefe también expresó el promedio más alto en las noticias de Política (03min:18seg) seguido por El Nueve con poca diferencia (03min:08seg). El Trece y la TV Pública no superaron el promedio general del tópico.

Deportes tuvo 02 minutos y 05 segundos de promedio genral. El Nueve lo superó por 11 segundos y expresó el mayor promedio. El Trece y la TV Pública no alcanzaron el promedio general.

Gráfico 6. Promedio general de duración de las noticias que tematizaron Policiales e “inseguridad”, 2023.

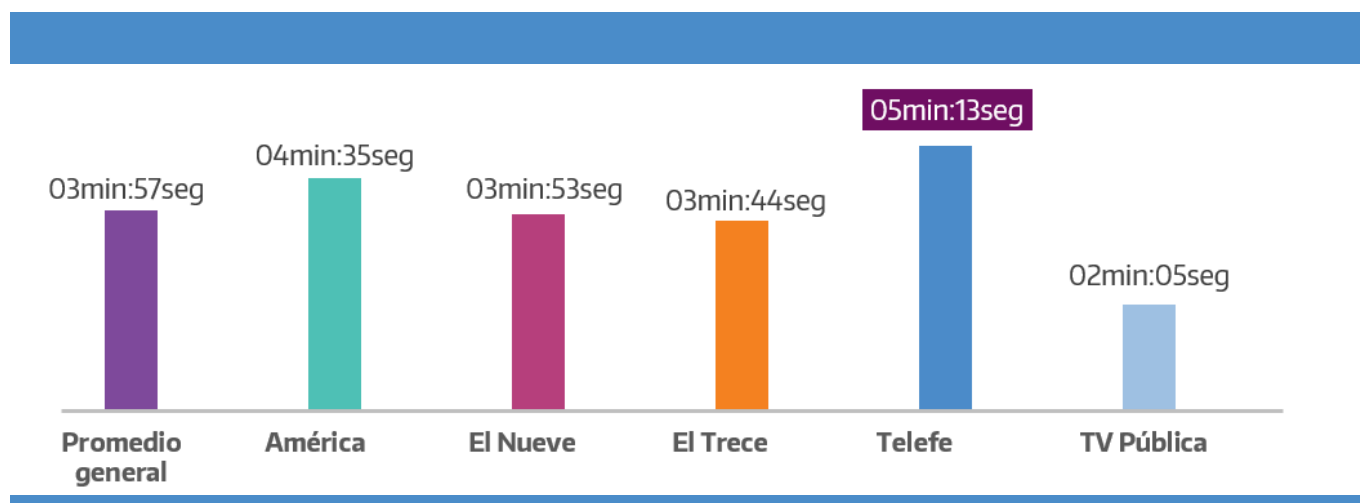


Gráfico 7. Promedio general de duración de las noticias que tematizaron Política, 2023.

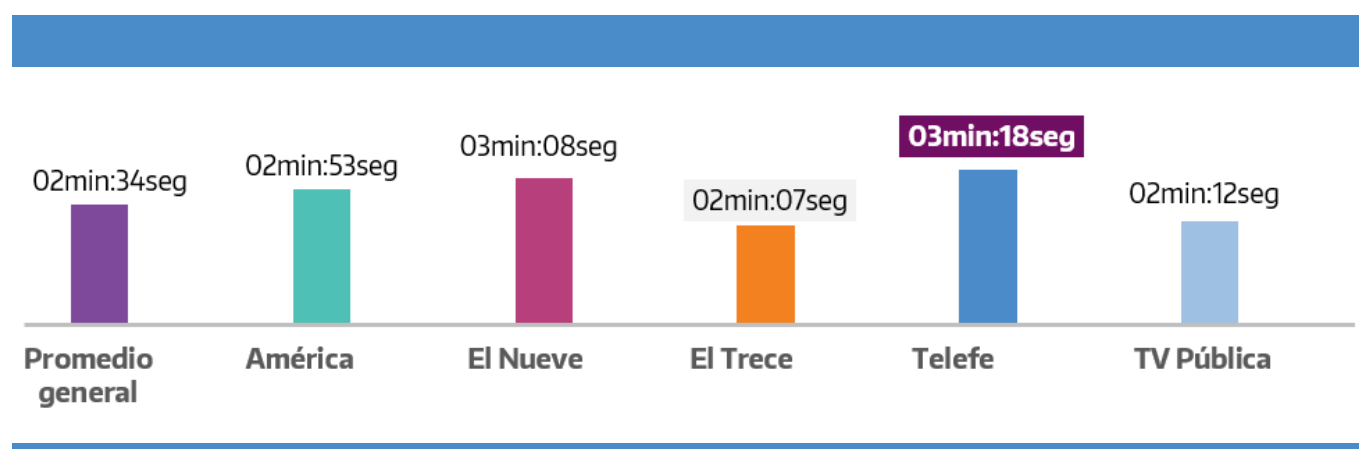
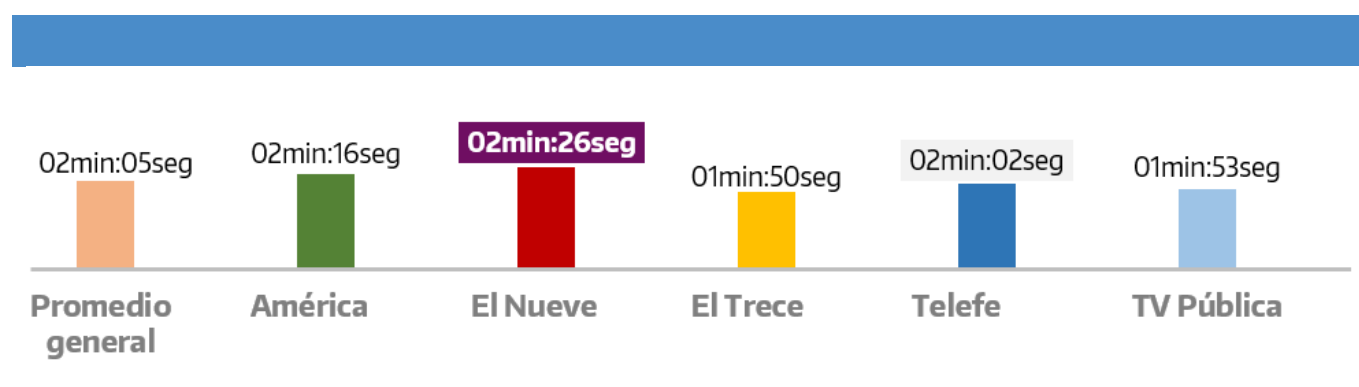


Gráfico 8. Promedio general de duración de las noticias que tematizaron Deportes, 2023.



Análisis de fuentes²

El **50,8%** de las noticias emitidas fueron construidas sin fuentes explicitadas y el **49,2%** fueron construidas con 1 o más fuentes. El **33,7%** tuvo una única fuente referenciada y el **15,5%** utilizó 2 o más. En un total de **15.870 noticias** analizadas se identificaron **12.793 fuentes**: el **55,0%** perteneciente al **ámbito privado**, el **24,8%** al **público** y el **20,3%** **indistintas**³.

² En el marco de los monitoreos, se entiende por "fuente" al conjunto de voces *externas al noticiero* con las que se busca respaldar, evidenciar y, por ende, legitimar la información presentada en la noticia.

³ Particularmente, las fuentes indistintas están integradas por Cámaras de seguridad; Personajes del espectáculo y la cultura; Deportistas, hinchas, dirigentes deportivos y clubes.

Gráfico 9. Cantidad de fuentes explicitadas en cantidad de noticias, 2023.

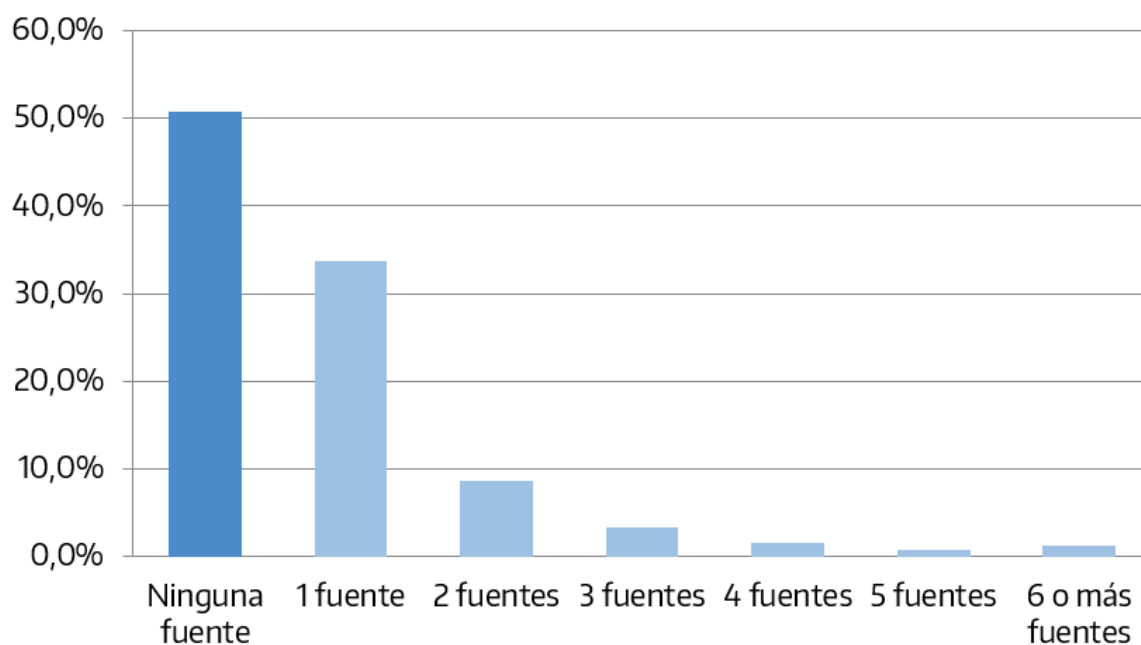


Tabla 7. Datos del gráfico 9

Cantidad de fuentes	Total de noticias	%
Ninguna	8.055	50,8
1	5.351	33,7
2	1.369	8,6
3	531	3,3
4	245	1,5
5	132	0,8
6 o más	187	1,3
Total	15.870	100

¿Qué cantidad de fuentes explicitadas presentó cada canal en el total de sus noticias?

La ratio Fuente/Noticia indica cuál es la relación entre cantidad de fuentes y cantidad de noticias para un determinado canal. Conceptualmente, un valor de 1 en la ratio fuente/noticia indica la misma cantidad de fuentes que de noticias.

Los datos de la Tabla 5 muestran que, por primera vez, la TV Pública fue el único canal que alcanzó 1,0. Telefe expresó 1,2 en 2022 y descendió a 0,7 en 2023.

Tabla 8. **Cantidad de fuentes explicitadas presentadas por cada canal, 2023.**

Canal	Total de Fuentes	Total de noticias	Ratio Fuente/ Noticia
América	1.608	2.514	0,6
El Nueve	3.339	3.672	0,9
El Trece	2.375	3.266	0,7
Telefe	2.691	3.763	0,7
TV Pública	2.780	2.655	1,0
Total	12.793	15.870	0,8

¿Qué tipos de fuentes construyeron las noticias 2023?

Al igual que en 2019, Videos y audios de usuarias/os de Internet (14,2%) se consagró como la principal fuente utilizada en la construcción de noticias. En 2020 se ubicó en la cuarta posición; en 2021, continuó en baja y ocupó el sexto lugar, y en 2022, volvió a liderar la tabla de tipos de fuentes.

Cámaras de seguridad se ubicó en el segundo puesto con 2,2 puntos menos de participación y junto con Vecino/a ciudadano/a de a pie/ transeúntes/ conductores/as (9,3%) y Familiar/ Testigo (7,6%) continúa siendo fuente recurrente en los noticieros televisivos.

Candidatos/as (4,4%) fue la primera fuente pública identificada en la tabla y se ubicó en el sexto lugar, en el marco de un año electoral. El 15,2% de estos testimonios fueron tomados de las redes sociales.

Tabla 9. Tipos de fuentes 2023.

Tipos de fuentes	Cantidad	%
Videos y audios de usuarios/as de Internet	1.818	14,2
Cámaras de seguridad	1.538	12,0
Vecino/a ciudadano/a de a pie/ transeúntes conductores/as	1.191	9,3
Familiar/ Testigo	978	7,6
Experto/a profesional independiente/especialista	735	5,7
Candidatos/as	564	4,4
Medios de comunicación privados nacionales e internacionales	539	4,2
Deportistas, dirigentes deportivos y clubes	543	4,2
Personajes del espectáculo y la cultura	510	4,0
Poder Ejecutivo	465	3,6
Consumidores/as Comerciantes	377	2,9
Trabajadores/as	350	2,7
Victimas de delito	298	2,3
Trabajadores/as, directivos/as y funcionarios/as del Poder Judicial/ Expedientes judiciales	294	2,3
Otros organismos públicos	297	2,3
Otros tipos de fuentes con menos de 2% de participación	2.296	18,3
Totales	12.793	100

Fuentes	Cantidad	%
Privadas	7.032	55,0
Públicas	3.170	24,8
Indistintas	2.591	20,2
	12.793	100

¿Qué tipos de fuentes utilizó cada canal?

Las siguientes tablas especifican la cantidad de noticias con y sin fuente explicitada de cada canal (según el universo de cada canal, no en vínculo con el resto de los canales), y la participación de los tipos de fuentes utilizados por cada uno de ellos en la construcción de sus noticias.

El 54,3% de las noticias de **América** fueron construidas con al menos una fuente explicitada. Medios de comunicación privados nacionales e internacionales (17,8%) fue la fuente más utilizada por el canal, seguida por cámara de seguridad (14,6%) y Videos o audios de usuarios/as de Internet (12,9%).

América

Noticias	Cantidad	%
Sin fuente explicitada	1.364	54,3
Con fuente explicitada	1.150	45,7
Total	2.514	100

Tabla 10. **Tipos de fuentes América, 2023 (2.514 noticias/ 1.608 fuentes).**

Tipos de fuentes	Cantidad	%
Medios de comunicación privados nacionales e internacionales	270	17,8
Cámaras de seguridad	235	14,6
Videos o audios de usuarios/as de Internet	207	12,9
Vecino/a ciudadano/a a pie/ transeúntes/ conductores/as	107	6,7
Experto/a profesional independiente/ especialista	88	5,5
Poder Ejecutivo	77	4,8
Candidatos/as	67	4,2
Familiar/ Testigo	61	3,8
Deportistas, dirigentes deportivos y clubes	50	3,1
Otros tipos de fuentes con menos del 3%	446	26,6
Total tipos de fuentes	1.608	100

El 60,4% de las noticias de **El Nueve** fueron construidas con fuentes explicitadas. Videos o audios de usuarios/as de Internet (19,2%) y Cámaras de seguridad (16,2%) fueron las dos principales. El resto de los tipos de fuentes no superó el 10% de participación.

El Nueve

Noticias	Cantidad	%
Sin fuente explicitada	1.453	39,6
Con fuente explicitada	2.219	60,4
Total	3.672	100

Tabla 11. **Tipos de fuentes El Nueve, 2023 (3.672 noticias/ 3.339 fuentes).**

Tipos de fuentes	Cantidad	%
Videos o audios de usuarios/as de Internet	640	19,2
Cámaras de seguridad	542	16,2
Vecino/a ciudadano/a de a pie/ transeúntes/ conductores/as	275	8,2
Familiar/ Testigo	273	8,2
Experto/a / profesional independiente/ especialista	224	6,7
Deportistas, dirigentes deportivos y clubes	124	3,7
Poder Ejecutivo	102	3,1
Candidatos/as	105	3,1
Otros tipos de fuentes con menos del 3%	1054	31,6
Total tipos de fuentes	3.339	100

El 42,4% de las noticias de **El Trece** fueron construidas con fuentes explicitadas. Las tres más utilizadas fueron Videos o audios de usuarios/as de Internet, Vecino/a ciudadano/a de a pie/ transeúntes/ conductores/as y Cámaras de seguridad, entre las cuales conformaron el 44,1% del total.

El Trece

Noticias	Cantidad	%
Sin fuente explicitada	1.880	57,6
Con fuente explicitada	1.386	42,4
Total	3.266	100

Tabla 12. **Tipos de fuentes El Trece, 2023 (3.266 noticias/ 2.375 fuentes).**

Tipos de fuentes	Cantidad	%
Videos o audios de usuarios/as de Internet	474	20,0
Vecino/a ciudadano/a de a pie/ transeúntes/ conductores/as	300	12,6
Cámaras de seguridad	274	11,5
Familiar / Testigo	217	9,1
Experto/a / profesional independiente/ especialista	122	5,1
Personaje del espectáculo y la cultura	86	3,6
Consumidores/as Comerciantes	78	3,3
Deportistas, dirigentes deportivos y clubes	76	3,2
Medios de comunicación privados nacionales e internacionales	72	3,0
Otros tipos de fuentes con menos del 3%	676	28,6
Total tipos de fuentes	2.375	100

El 43,7% de las noticias de **TV Pública** fueron construidas con fuentes explicitadas. En el marco de un año electoral presidencial, fue el único canal que tuvo a Candidatos/as como la principal fuente de información (9,7%), seguida por Poder Ejecutivo (7,6%). A diferencia del resto de los canales, la TV Pública no presentó Cámaras de seguridad entre sus principales fuentes utilizadas.

TV Pública

Noticias	Cantidad	%
Sin fuente explicitada	2.119	56,3
Con fuente explicitada	1.644	43,7
Total	3.763	100

Tabla 13. **Tipos de fuentes TV Pública, 2023 (3.763 noticias/ 2.780 fuentes).**

Tipos de fuentes	Cantidad	%
Candidatos/as	270	9,7
Poder Ejecutivo	210	7,6
Personajes del espectáculo y la cultura	210	7,6
Experto/a profesional independiente/especialista	206	7,4
Deportistas, dirigentes deportivos y clubes	183	6,6
Vecino/a ciudadano/a de a pie/ transeúntes/ conductores/as	173	6,2
Otros organismos públicos	143	5,1
Internacional público	135	4,9
Familiar/ Testigo	127	4,6
Videos y audios de usuarios/as de Internet	108	3,9
Poder Legislativo	105	3,8
Consumidores/as comerciantes	89	3,2
Otros tipos de fuentes con menos del 3%	821	29,4
Total tipos de fuentes	2.780	100

El 53,3% de las noticias de **Telefe** fueron construidas con fuentes explicitadas. Casi el 60% de sus fuentes estuvieron vinculadas a las noticias policiales: Cámaras de seguridad (16,9%), Videos o audios de usuarios/as de Internet (14,5%) y Vecino/a ciudadano/a de a pie/ transeúntes/ conductores/as (12,5%), Familiar/ Testigo (11,1%) y Víctimas de delito (4,6%).

Telefe

Noticias	Cantidad	%
Sin fuente explicitada	1239	46,7
Con fuente explicitada	1.416	53,3
Total	2.655	100

Tabla 14. **Tipos de fuentes Telefe, 2023 (2.655 noticias/ 2.691 fuentes).**

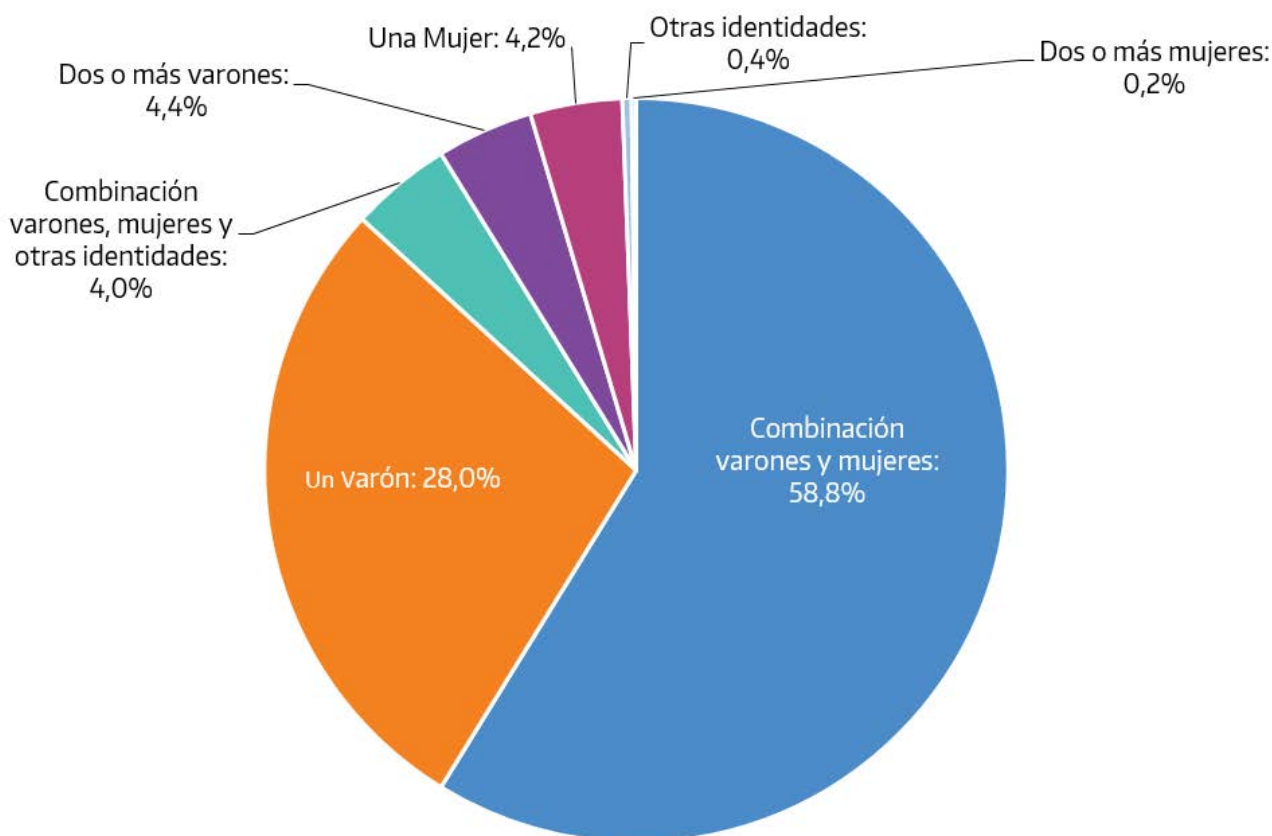
Tipos de fuentes	Cantidad	%
Cámaras de seguridad	456	16,9
Videos o audios de usuarios/as de Internet	389	14,5
Vecino/a ciudadano/a de a pie/ transeúntes/ conductores/as	336	12,5
Familiar/ Testigo	300	11,1
Víctimas de delito	125	4,6
Trabajadores/as	124	4,6
Consumidores/as / comerciantes	124	4,6
Deportistas, dirigentes deportivos y clubes	110	4,1
Personajes del espectáculo y la cultura	104	3,9
Experto/a / profesional independiente/ especialista	95	3,5
Otros tipos de fuentes con menos del 3%	528	19,7
Total tipos de fuentes	2.691	100

Distribución por géneros de: personas presentadoras, columnistas y personas en móviles

Personas presentadoras

De las 15.870 noticias visionadas, el 58,8% fueron presentadas por la “combinación de mujeres y varones”. La participación de “un varón” alcanzó el 28,0%, muy por encima de la de “una mujer”, con el 4,2%. La TV Pública continúa siendo el único canal que aporta a la categoría “combinación varones, mujeres y otras identidades”, con el 4,0%, y a “otras identidades”, con el 0,4%.

Gráfico 10. Géneros de personas presentadoras, 2023.



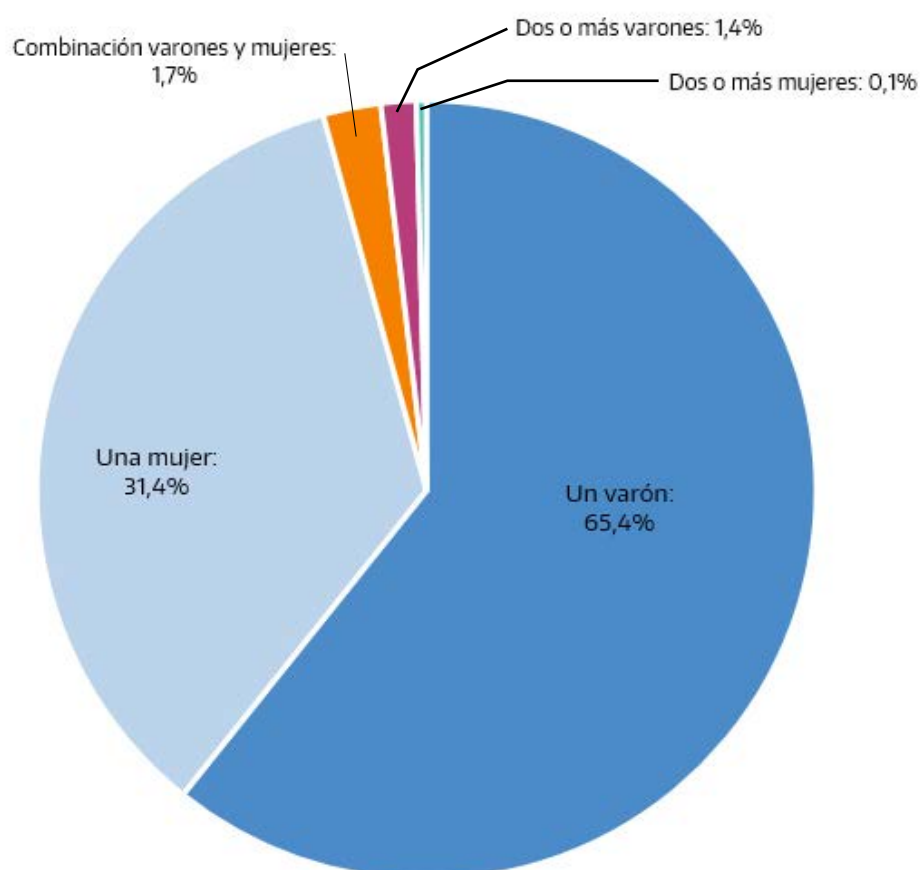
Columnistas:

Poco más de la mitad de las noticias, el 50,2%, marcó la presencia de columnistas.

	Cantidad de noticias	%
Sin columnista	7.897	49,8
Con columnista	7.973	50,2
Total	15.870	100

El gráfico 10 señala que la presencia de “un columnista varón” alcanzó el 65,4% (sumado a la participación de “dos o más varones” obtuvo el 66,8%), frente a la participación de “una mujer”, con el 31,4% (que adicionada con la categoría “dos o más mujeres” llegó al 31,5%). Asimismo, la “combinación de varones y mujeres” aportó el 1,7%. Se marca la ausencia de otras identidades de género.

Gráfico 11. Géneros de columnistas, 2023.



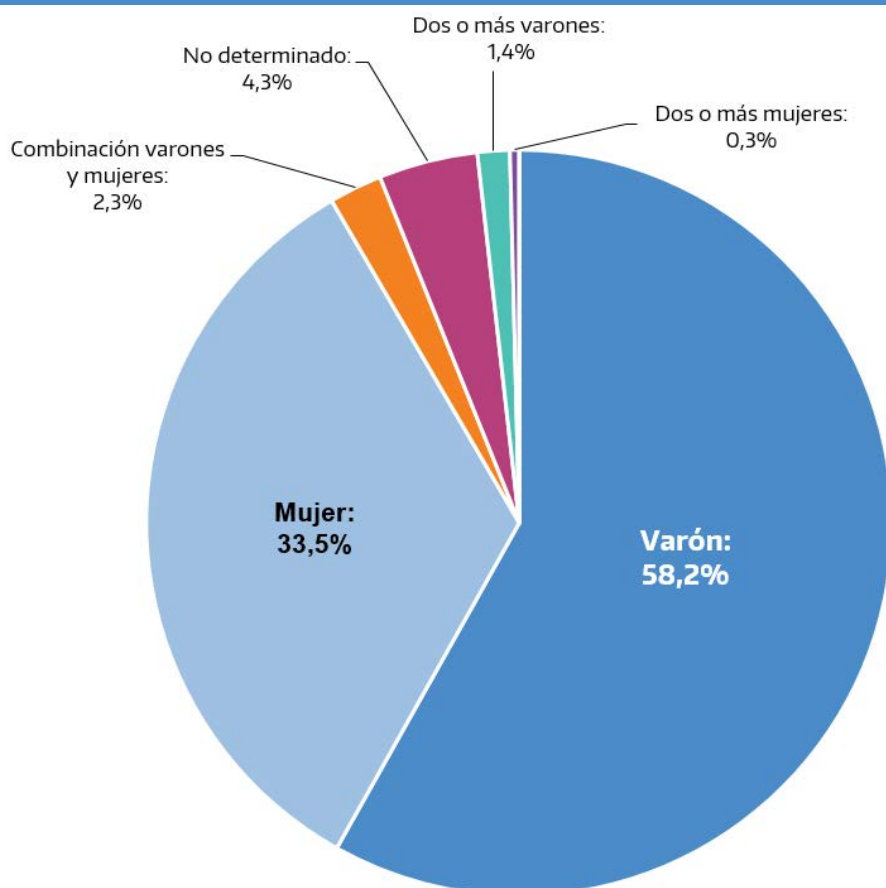
Personas en móviles:

El 13,2% de las noticias visionadas utilizó móviles. Se destacó la presencia de cronistas varones con casi el 59,6%, frente al 33,9% correspondiente a las mujeres, y la ausencia de otras identidades de géneros.

Se aclara que la “combinación de varones y mujeres” se identifica cuando los/as cronistas cubren una noticia que se desarrolla en diferentes espacios y móviles (por ejemplo: Casa Rosada y Congreso). Por otra parte, la categoría “No determinado” se indica cuando no logra identificarse la persona que conduce el móvil. Se marca la ausencia de otras identidades de género.

	Cantidad de noticias	%
Sin móvil	13.776	86,8
Con móvil	2.094	13,2
Total	15.870	100

Gráfico 12. Géneros de personas en móviles, 2023.



Distribución de géneros de columnistas en los 3 tópicos agrupados principales:
Policiales e “inseguridad”, Política y Deportes

La tabla 15 muestra, por un lado, los porcentajes de noticias sin columnistas y con columnistas; y, por el otro, la distribución porcentual del género de las noticias con columnistas de Policiales e “inseguridad”, Política y Deportes. Se observa que las noticias deportivas expresaron la mayor cantidad de noticias presentadas por columnistas, con el 80,7% (en su gran mayoría, 94,4%, se trató de varones).

Tanto Policiales como Política también expresaron mayoría masculina de columnistas: 82,6% y 75,9%, respectivamente.

Tabla 15. Géneros de columnistas en Policiales e “inseguridad”, Política y Deportes, 2023.

Tópicos	% Sin columnista	% Con Columnista	% Varones	% Mujeres	% Otras identidades	% Varones y mujeres	% Varones, mujeres y otras identidades	Total
Policiales e “inseguridad” (N=4.402)	58,1	41,9	82,6	15,6	0,0	1,8	0,0	100
Política (N=3.050)	66,7	33,3	75,9	21,6	0,0	2,5	0,0	100
Deportes (N=2.263)	19,3	80,7	94,4	4,6	0,0	1,0	0,0	100

Distribución de géneros de columnistas en tópicos seleccionados:

Como en monitores anteriores, la Tabla 16 destaca la presencia de columnistas varones en las noticias vinculadas a Géneros y Niñez y adolescencia, dado que la información que prima suele estar vinculada a casos como femicidios, robos y hechos policiales que involucran a estos grupos.

Nuevamente, y como excepción de los datos obtenidos en 2022, las mujeres columnistas (58,7%) lideraron la información relacionada a Espectáculos, arte y cultura.

Por tercer año consecutivo, la noticias de Economía fueron presentadas por mayoría de mujeres y, en esta oportunidad, superaron el 60% de participación.

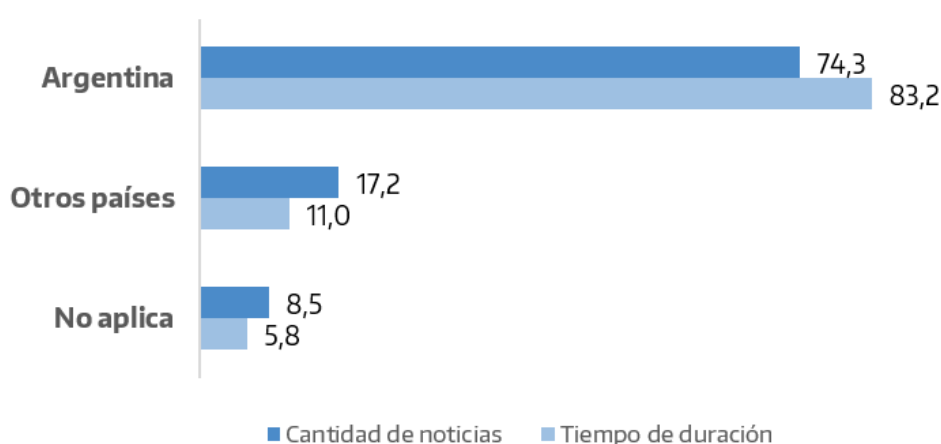
Tabla 16. **Géneros de columnistas en tópicos seleccionados, 2023.**

Tópicos	% Sin columnista	% Con Columnista	% Varones	% Mujeres	% Otras identidades	% Varones y mujeres	% Varones, mujeres y otras identidades	Total
Géneros (N = 344)	64,0	36,0	75,8	23,4	---	0,8	---	100
Niñez y adoles. (N = 1.047)	62,4	37,6	73,1	24,4	---	2,5	---	100
DD HH (N = 210)	82,9	17,1	70,5	27,3	---	2,2	---	100
Espectáculos, arte y cultura (N = 1.557)	70,5	29,5	38,6	58,7	---	2,7	---	100
Economía (N = 1.647)	57,6	42,4	34,0	61,7	---	4,3	---	100

Lugar geográfico

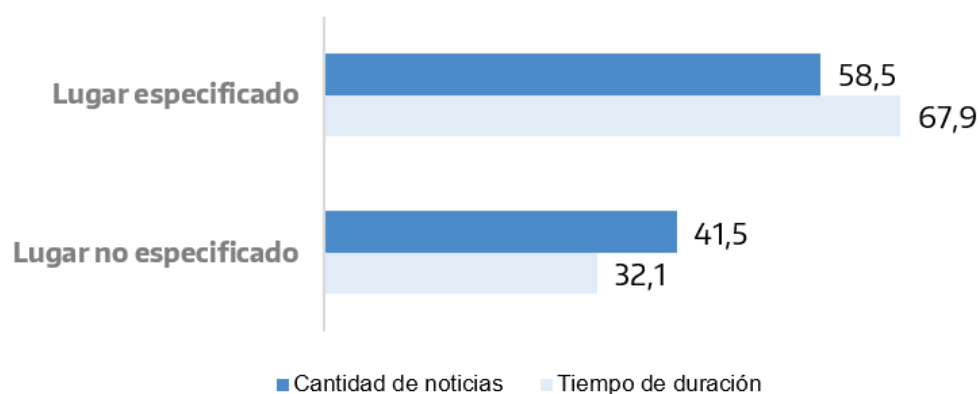
Del total de 15.870 noticias monitoreadas, el 74,3% ocurrieron en la Argentina (83,2% del tiempo), mientras que el 17,2% tuvo escenario en otros países (11% del tiempo), tal como se observa en el siguiente gráfico. Por su parte, el 8,5% de las noticias no tuvo explicitado el lugar geográfico de ocurrencia.

Gráfico 13. Proporción de noticias según lugar de acontecimiento en noticieros, 2023 (15.870 noticias, 714h 33m 14s).



En lo que hace a las noticias sucedidas en territorio argentino, el 58,5% de las mismas tuvo una especificación sobre el lugar donde se desarrollaron, mientras que el 41,5% fueron referidas como noticias de carácter “nacional”, ya sea por su influencia sobre todo el país o por la omisión del lugar de suceso.

Gráfico 14. Proporción de noticias ocurridas en Argentina según lugar explicitado o no, 2023 (11.783 noticias, 593h 34m 01s).



En el gráfico 15 se observa, al igual que en años anteriores, la preeminencia de noticias ocurridas en la Ciudad Autónoma de Buenos Aires (CABA), con un importante aumento con respecto a 2021. Estas alcanzaron el 44,1% de las noticias nacionales con lugar explicitado y el 37,7% del tiempo; esto es, cerca de la mitad de las noticias nacionales con lugar especificado.

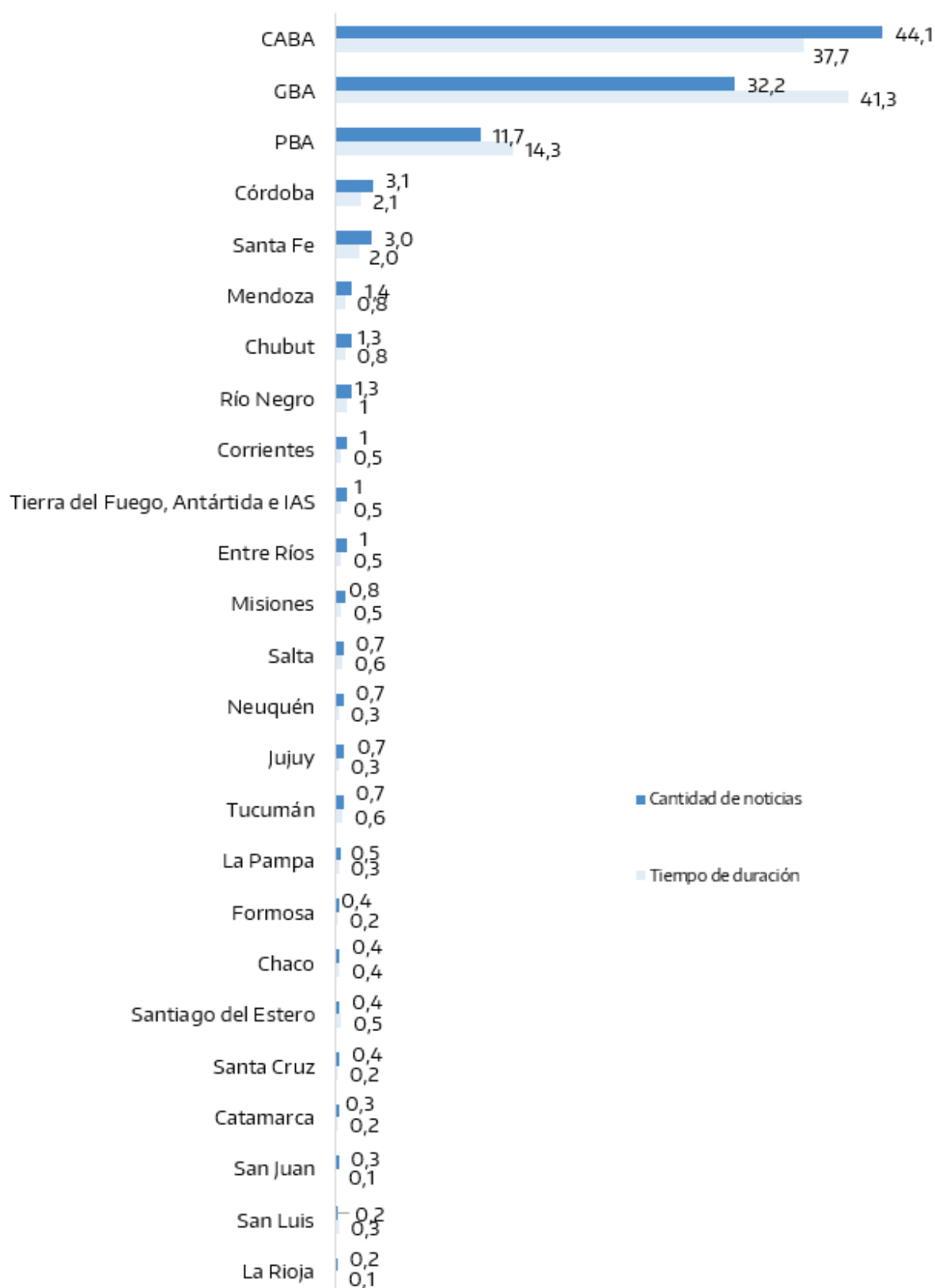
La continuidad en los valores de cantidad y tiempo de noticias con respecto al año anterior también se observó en las noticias con escenario en el Gran Buenos Aires (GBA), representadas por el 32,2% de las noticias y el 42,1% del tiempo, siendo esta última cifra indicador de la importante extensión de las mismas, mayormente policiales.

En tercer lugar, se ubicó la Provincia de Buenos Aires (PBA), que excluye el GBA, con el 11,7% de las noticias y el 14,3% del tiempo. Estos valores confirman el centralismo en el abordaje de la información.

Por su parte, además de la PBA, la provincia con más noticias fue Córdoba (3,1% y 2,1%), entre las que se destacaron distintos partidos de fútbol de equipos locales y diversos hechos policiales; seguida por Santa Fe (3% y 2%), también en razón de los partidos disputados por clubes de la provincia y por delitos asociados al narcotráfico.

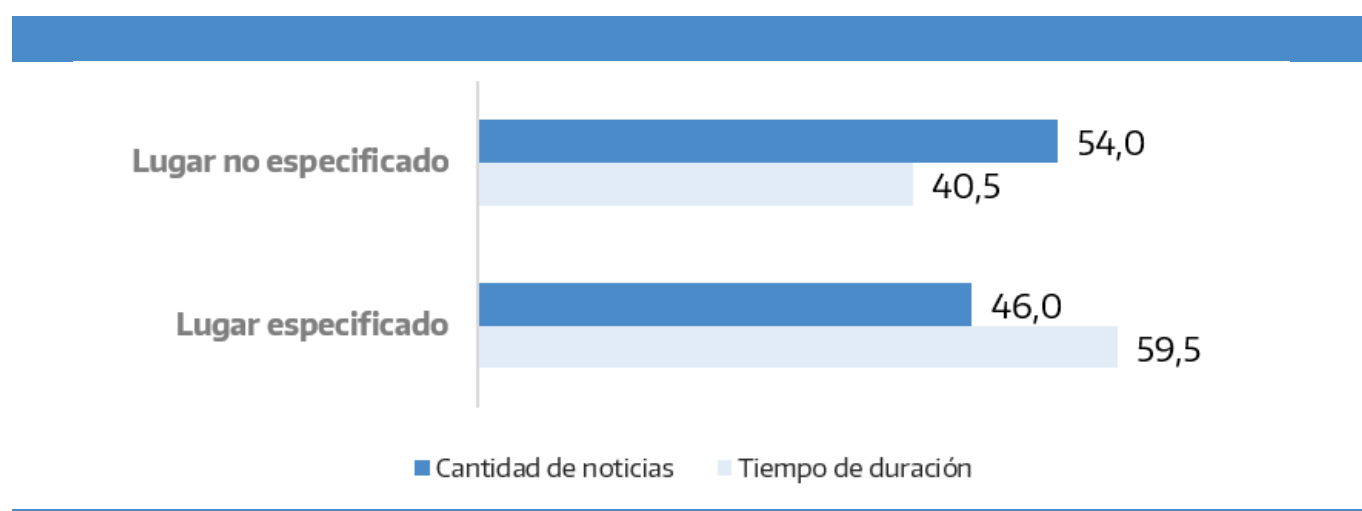
La tercera provincia en importancia fue Mendoza (1,4% y 0,8%), en particular por la desaparición y muerte de un grupo de andinistas en dos hechos distintos ocurridos en la Cordillera de los Andes.

Gráfico 15. Proporción de adjudicación de provincias y distritos en noticieros, 2023 (7.428 adjudicaciones en 6.897 noticias [en %], 403h 08m 04s).



En cuanto a las noticias de la CABA, se consignaron más noticias con lugar no especificado (54%) que con lugar especificado (46%). Del total de noticias que tuvieron como escenario la CABA, la mayoría tuvo como tópico prevalente o principal de la noticia analizada a “Pronóstico” (22,2%), seguido por “Policiales e ‘inseguridad’” (20,8%) y “Política” (12,8%).

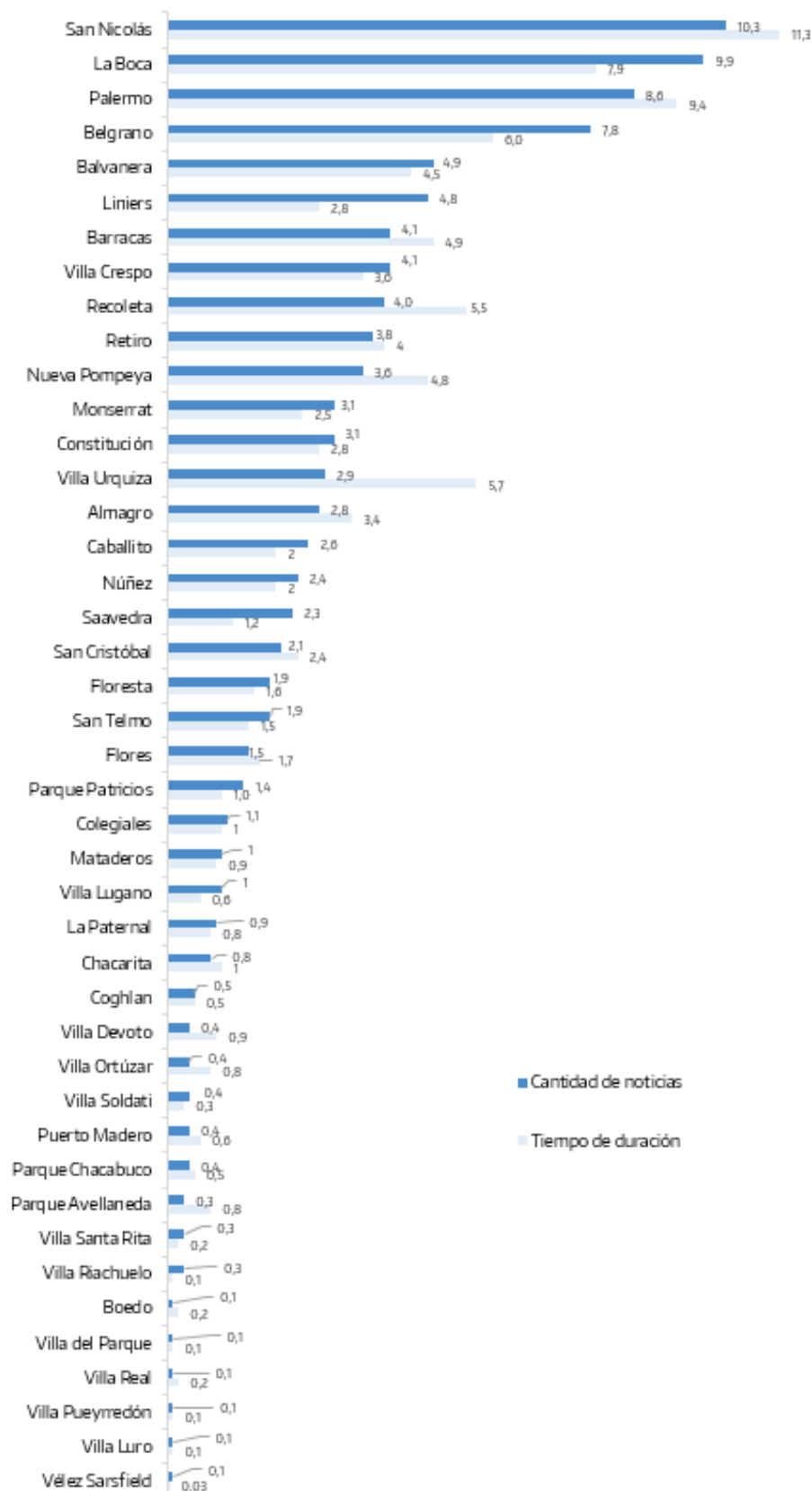
Gráfico 16. **Proporción de noticias (en %) ocurridas en CABA según lugar explicitado o no, 2023 (3.042 noticias, 151h 49m 24s).**



Entre las noticias que especificaron los barrios de la CABA, el más asignado fue San Nicolás (10,3% en cantidad y 11,3% en tiempo), especialmente por la muerte de un manifestante en el Obelisco durante la represión de la Policía de la Ciudad y por la presentación de distintos espectáculos.

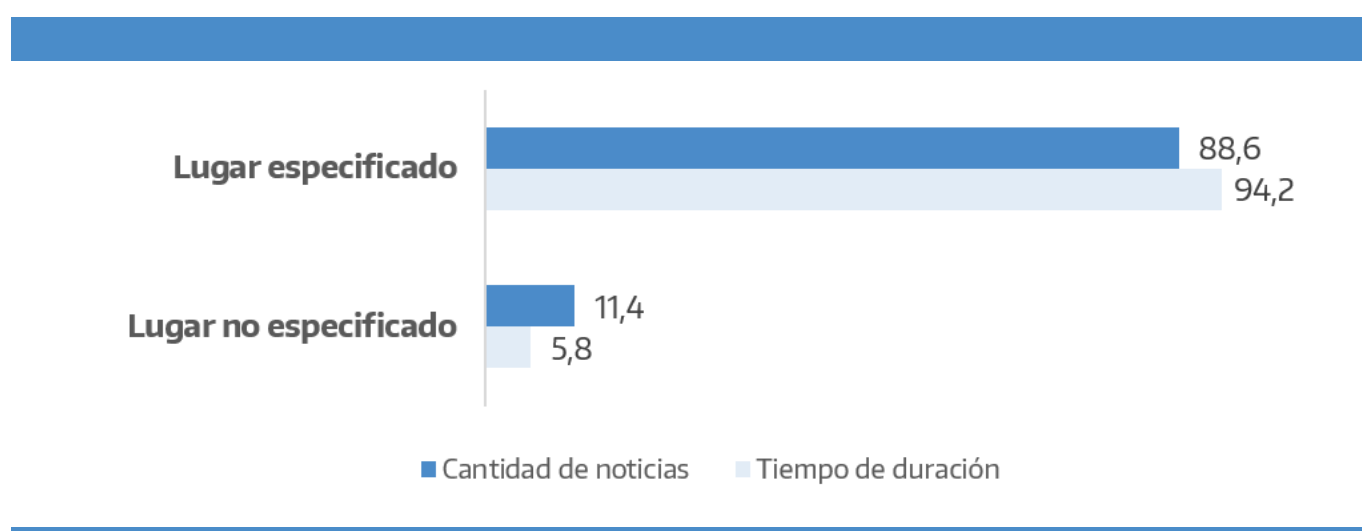
En segundo lugar, se ubicó La Boca (9,9% y 7,9%), en relación a las elecciones presidenciales en el club Boca Juniors. En tanto que en tercer lugar se posicionó Palermo (8,6% y 9,4%) por una serie de hechos delictivos y de fenómenos meteorológicos.

Gráfico 17. Proporción de adjudicación de barrios de CABA en noticieros, 2023 (1.436 adjudicaciones en 1.400 noticias, 90h 22m 24s).



El GBA fue el territorio donde hubo una mayor proporción de noticias con su localización especificada (88,6% de las noticias). Este dato, asociado a que la gran mayoría de las noticias ocurridas en el GBA tuvo “Policiales e ‘inseguridad’” como tópico prevalente (68,7%) –es decir, con hechos eminentemente policiales–, abona a la tendencia ya observada en monitoreos anteriores que pretende presentar al Conurbano como un espacio “inseguro” y sobre el cual puede trazarse un “mapa de la inseguridad”.

Gráfico 18. Proporción de noticias (en %) ocurridas en GBA según lugar explicitado o no en noticieros, 2023 (2.222 noticias, 166h 38m 06s).

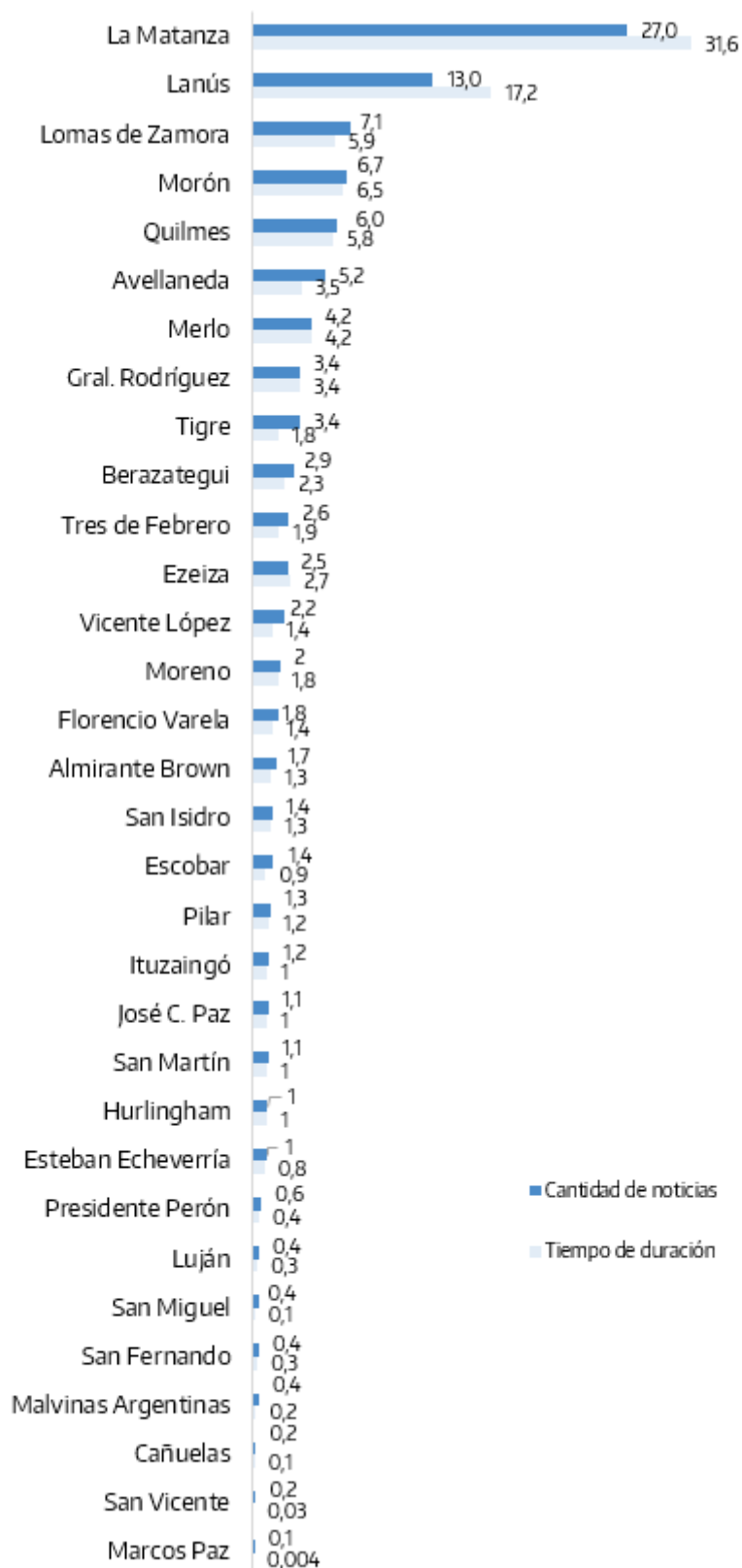


Como marca el gráfico 19, el partido del GBA con mayor presencia fue La Matanza (27% en cantidad de noticias y 31,6% en tiempo), por la cobertura de distintos hechos policiales, entre los que se destacó el asesinato de un colectivo, el paro de choferes que se produjo como consecuencia y, en ese contexto, la agresión de un grupo de trabajadores al Ministro de Seguridad bonaerense, Sergio Berni.

Lanús se ubicó en segundo lugar (13% y 17,2%), entre otros hechos policiales, por el asesinato de una niña de 11 años cuando dos delincuentes quisieron robarle el celular y la arrastraron con la moto.

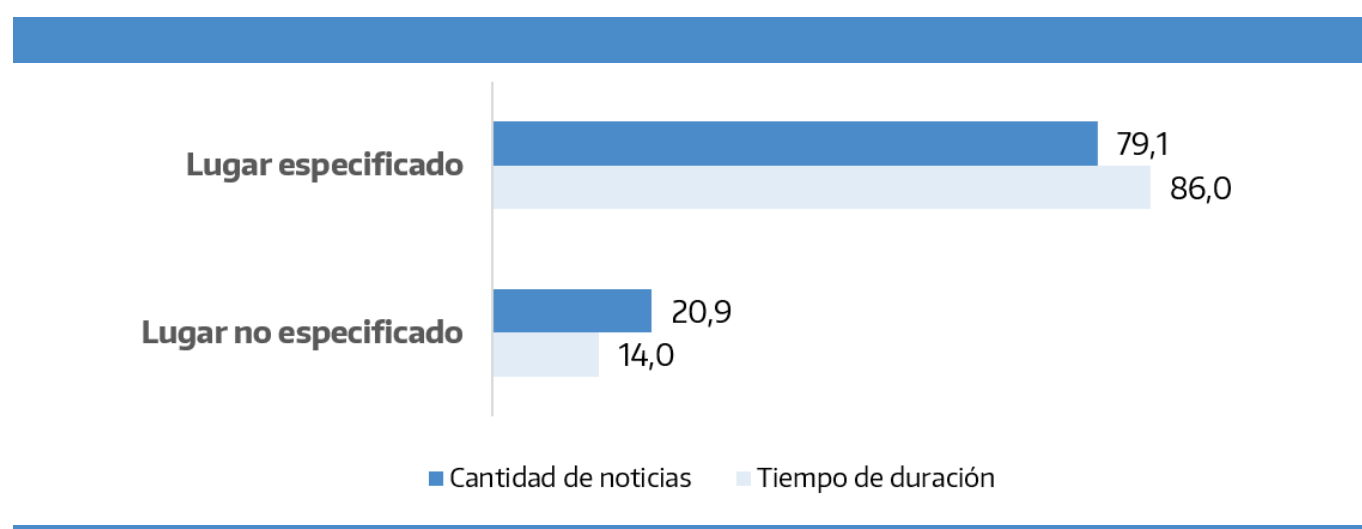
En tercer lugar, por su parte, se encontró el partido de Lomas de Zamora (7,1% y 5,9%), especialmente por el asesinato de un comisario bonaerense a quien quisieron robarle la moto y por la denuncia contra el ex intendente Martín Insaurralde por presunto lavado de dinero que lo llevó a bajar su candidatura como concejal.

Gráfico 19. Proporción de adjudicación (en %) de partidos de GBA en noticieros de TV abierta 2022 (2.038 adjudicaciones en 1.969 noticias, 157h 00m 59s).



Las noticias con escenario en la PBA tuvieron una mayor proporción de lugar especificado (79,1% de los casos). En cuanto al total de las noticias ocurridas en la PBA, la mayoría tuvo como tópico prevalente Policiales e “inseguridad” (47,8%), seguido por Política (14,1%) y Pronóstico (7,7%).

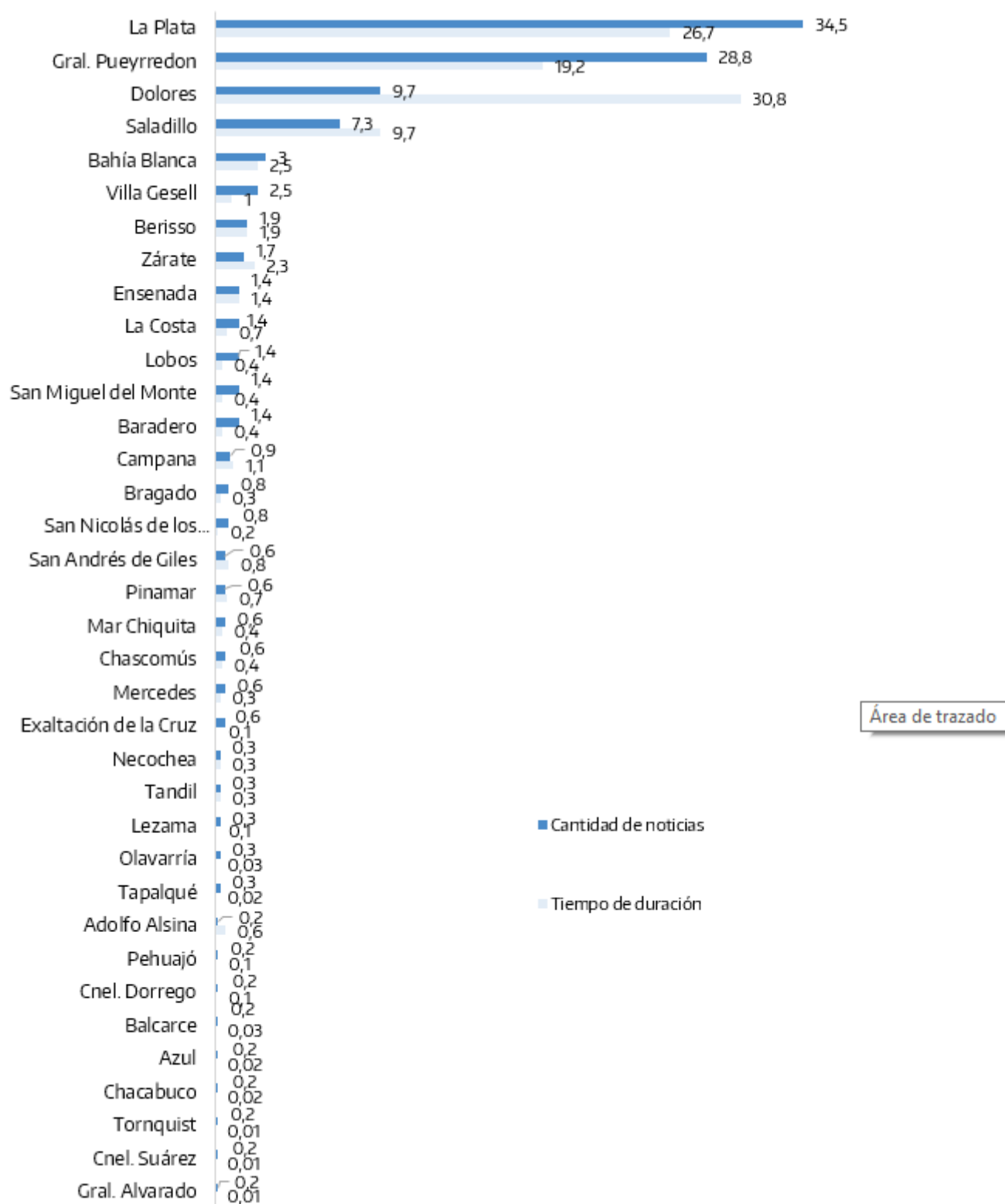
Gráfico 20. **Proporción de noticias (en %) ocurridas en PBA según lugar explicitado o no en noticieros, 2023 (809 noticias, 57h 45m 17s).**



Un tercio de las noticias ocurridas en la PBA tuvo escenario en el partido de La Plata (34,5% en cantidad y 26,7% en tiempo), por distintos hechos policiales, principalmente el femicidio de una joven de 15 años que fue arrojada desde el balcón de un edificio abandonado por su ex pareja mayor de edad.

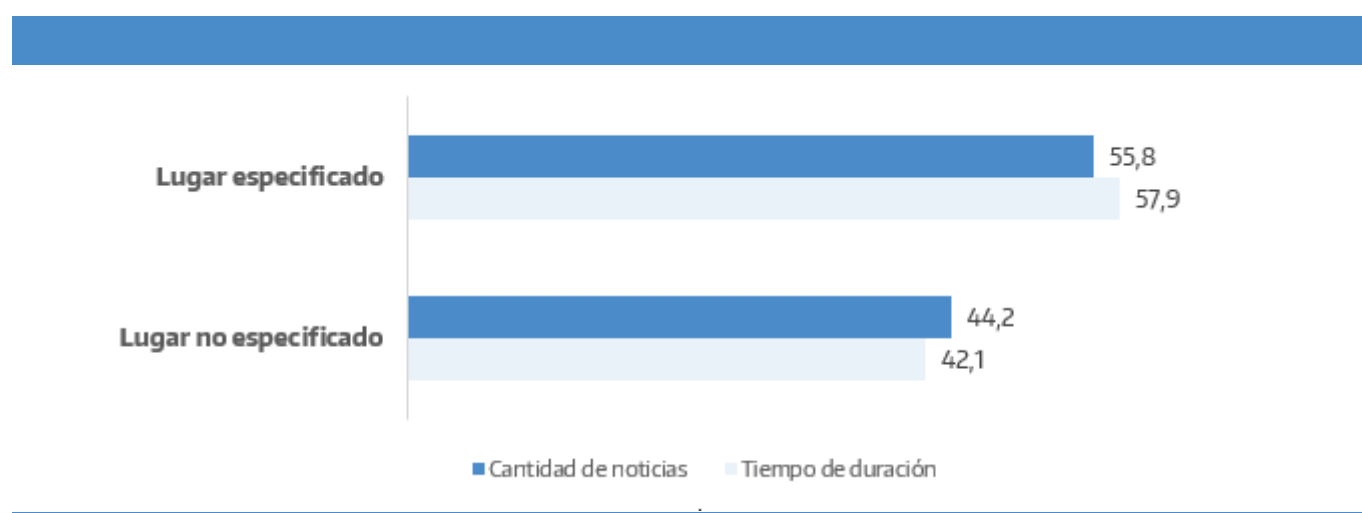
En segundo lugar, se ubicó Gral. Pueyrredón (28,8% y 19,2%), entre cuyas noticias se destacó el coloquio de Idea con la participación de economistas y candidatos/as a la presidencia de la Nación y distintos informes meteorológicos vinculados al turismo en Mar del Plata. En tercer orden se encontró Dolores (9,7% y 30,8%), en especial por el extenso seguimiento de la sentencia contra los rugbiers que asesinaron a Fernando Báez Sosa en Villa Gesell en 2020.

Gráfico 21. Proporción de adjudicación (en %) de partidos del PBA en noticieros de TV abierta, 2023 (676 adjudicaciones en 640 noticias, 49h 40m 49s).



Por último, las noticias ocurridas en las provincias de Argentina, exceptuando a la PBA, contaron con un 55,8% de casos en los que la ciudad de ocurrencia fue especificada.

Gráfico 22. **Proporción de noticias (en %) ocurridas en provincias de Argentina (a excepción de PBA) según lugar explicitado o no, 2023 (1.128 noticias, 41h 08m 34s).**

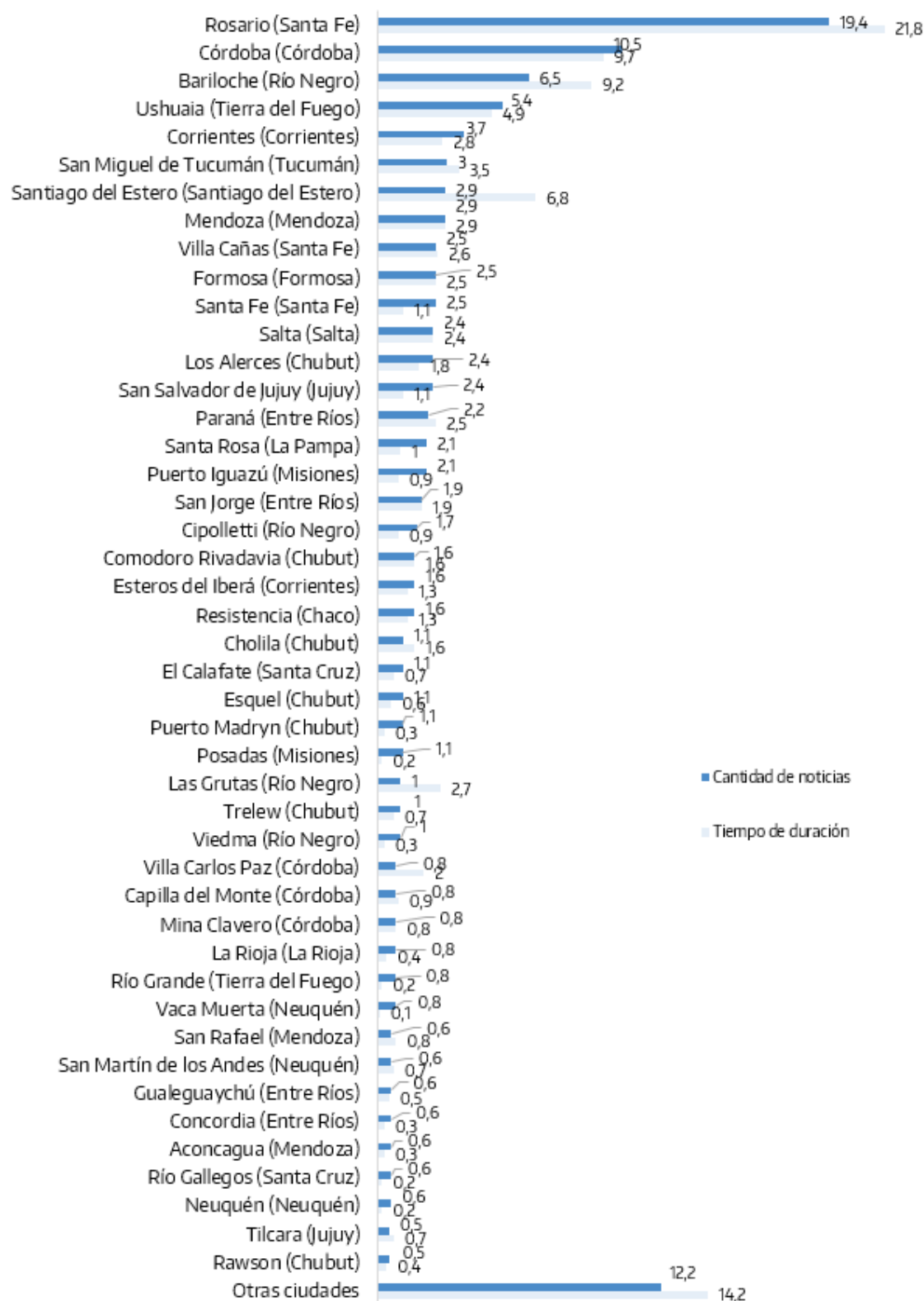


Entre las ciudades provinciales con mayor aparición se ubicó Rosario, Santa Fe (19,4% en cantidad y 21,8% en tiempo).

En segundo lugar, figuró Córdoba (10,5% y 9,7%), y en tercera posición se ubicó Bariloche con 6,5% de participación en cantidad de noticias y 9,2% en tiempo de duración.

Asimismo, se observaron muchos lugares con pocas noticias y de muy reducida duración, lo cual se explica por la proliferación de noticias leídas de periódicos de distintas provincias en algunos noticieros matinales.

Gráfico 23. Proporción de adjudicación (en %) de localidades provinciales (exceptuando a la PBA) según lugar explicitado o no en noticieros de TV abierta, 2023 (714 adjudicaciones en 629 noticias, 23h 48m 31s).



Análisis de tópicos más tematizados

• Policiales e “inseguridad”: Tópico más tematizado en 2023

Principales conexiones temáticas de Policiales e “inseguridad” con otros tópicos:

La mayor asociación de Policiales e “inseguridad” fue identificada con Niñez y adolescencia/ Juventud. Entre el 16,4% de las noticias que expresaron ese cruce estuvieron las vinculadas a la sentencia dictada contra los jóvenes acusados por el homicidio de Fernando Báez Sosa y al asesinato de Morena, una nena de 11 años atacada camino a la escuela por dos delincuentes en moto que le robaron su celular.

Por su parte, el 13,9% de las noticias con tópico Policiales e “inseguridad” tuvieron cruce con Política. Entre los principales casos se destacó la detención de una persona que agredió al ministro de Seguridad bonaerense, Sergio Berni, durante un paro y protesta realizado por el asesinato de un colectivo.

En tercer lugar, las noticias Policiales e “inseguridad” se relacionaron con Internacionales (8,1%). La cuarta asociación de Policiales e “inseguridad” se identificó con Espectáculos, arte y cultura y refirió a las detenciones del trapero Kaleb Di Masi, condenado por choques y lesiones, y del cantante L-Gante, acusado de secuestro y tenencia de armas.

Finalmente, el cruce de las noticias policiales asociado a Géneros (6,2%) se relacionó con los femicidios de Rocío González, Verónica González, Micaela Rascovsky, Cecilia Strzyzowski y Emily Rodríguez.

Cabe señalar que, en el siguiente gráfico, la suma total de participaciones supera el 100% porque en cada noticia visionada se pueden establecer una, dos o hasta tres tematizaciones/asociaciones. Es decir que una misma noticia puede tener adjudicados hasta tres tópicos diferentes.

Gráfico 24. Asociaciones de Políticas e “inseguridad” con otros tópicos, 2023: 4.402 noticias.

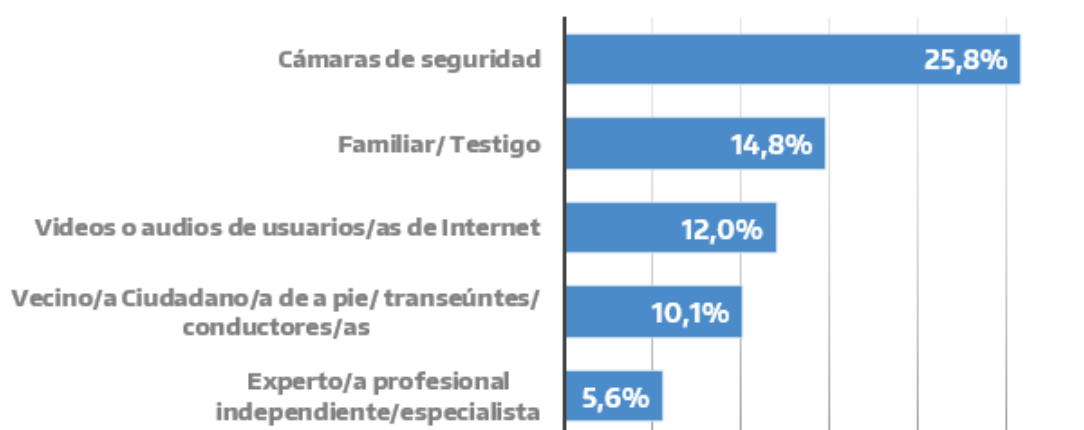


¿Qué tipos de fuentes se identificaron en las noticias que tematizaron Policiales e “inseguridad”?

En un total de 4.402 noticias que tematizaron Policiales e “inseguridad”, el 69,7% fueron construidas con fuentes explicitadas.

Se identificaron 5.459 de fuentes, donde la principal fue Cámaras de seguridad y su participación alcanzó el 25,8%. Seguidamente, se ubicaron Familiar/ Testigo, Videos o audios de usuarios/as de Internet y Vecino/a ciudadano/a de a pie/ transeúntes/ conductores/as. En quinta posición, Experto/a profesional independiente/ especialista reunió el 5,6%.

Gráfico 25. **Tipos de fuentes de Policiales e “inseguridad”, 2023**
(4.402 noticias/5.459 fuentes).



Otros tipos de fuentes representaron el 31,7%.

Noticias	Cantidad	%
Sin fuente	1.335	30,3
Con fuente	3.067	69,7
Total	4.402	100,0

• Política: 2º tópico más tematizado en 2023

Principales conexiones temáticas de Política con otros tópicos:

Como fue mencionado en monitoreos anteriores, las noticias que tematizan hechos de corrupción política tienen adjudicados, generalmente, los tópicos Política y Policiales en virtud de que se resaltan acciones delictivas –presuntas o confirmadas judicialmente– cometidas por actores políticos.

La primera asociación de Política se identificó con Policiales e “inseguridad”, 20,1%. Entre los principales hechos se destacaron las denuncias cometidas contra Martín Insaurralde, acusado de enriquecimiento ilícito y lavado de dinero.

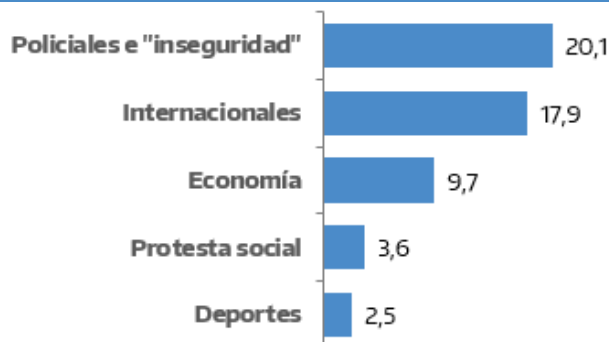
En segundo lugar se observó el cruce Política /Internacionales con 17,9%. La noticia con mayor seguimiento refirió a la guerra entre Hamas e Israel, profundizada tras el ataque y secuestro de civiles israelíes.

La asociación entre Política/ Economía (9,7%) abordó las negociaciones con el FMI, en el marco previo de las elecciones presidenciales y, luego de octubre, las definiciones del nuevo gobierno encabezado por Javier Milei.

La información que expresó el vínculo Política/Protesta social expresó el 3,6% y, finalmente, el cruce con Deportes obtuvo 2,5% y la información más relevante se relacionó con las elecciones presidenciales realizadas en el club Boca Juniors, en un clima de tensión y denuncias.

En el siguiente gráfico la suma total de participaciones supera el 100% porque en cada noticia visionada se pueden establecer una, dos o hasta tres tematizaciones/asociaciones. Es decir que una misma noticia puede tener adjudicados hasta tres tópicos diferentes.

Gráfico 26. Asociaciones de Política con otros tópicos, 2023: 3.050 noticias.

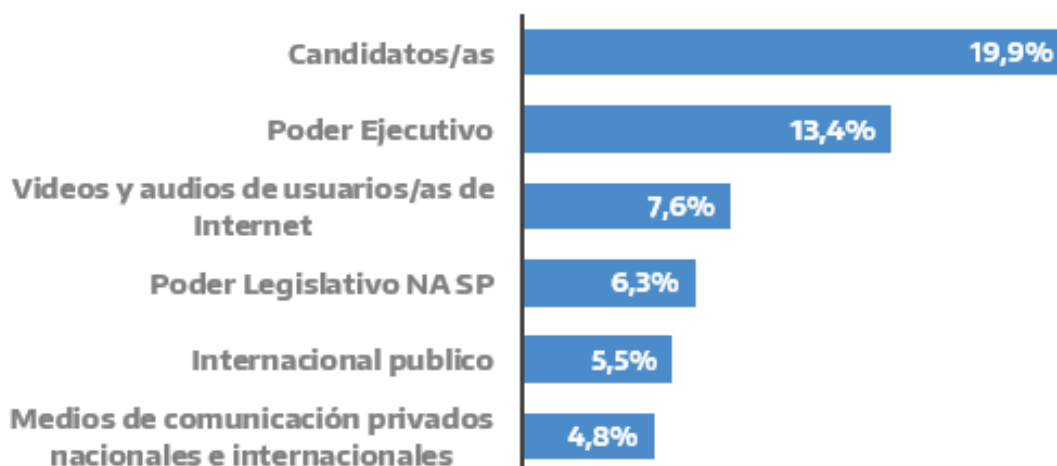


¿Qué tipos de fuentes se identificaron en las noticias que tematizaron Política?

En un total de 3.050 noticias que tematizaron Política, el 54,7% fue construido con fuentes explicitadas.

Se identificaron 2.656 fuentes y la más identificada fue Candidatos/as con 19,9%. Poder Ejecutivo participó con 13,4%. En este tópico también se observó la presencia importante de la fuente Videos y/o audios de usuarios/as de Internet que alcanzó el 7,6%.

Gráfico 27. Tipos de fuentes de Política, 2023 (3.050 noticias/2.656 fuentes).



Otros tipos de fuentes: 42,5%

Noticias	Cantidad	%
Sin fuente	1.382	45,3
Con fuente	1.668	54,7
Total	3.050	100,0

• Deportes: 3º tópico más tematizado en 2023

Principales conexiones temáticas de Deportes con otros tópicos:

La primera asociación de las noticias de Deportes fue identificada con Policiales e “inseguridad” (8,4%) y estuvo relacionada a las agresiones sufridas por hinchas argentinos en el estadio Maracaná, Brasil, tras el partido entre Fluminense y Argentinos Juniors.

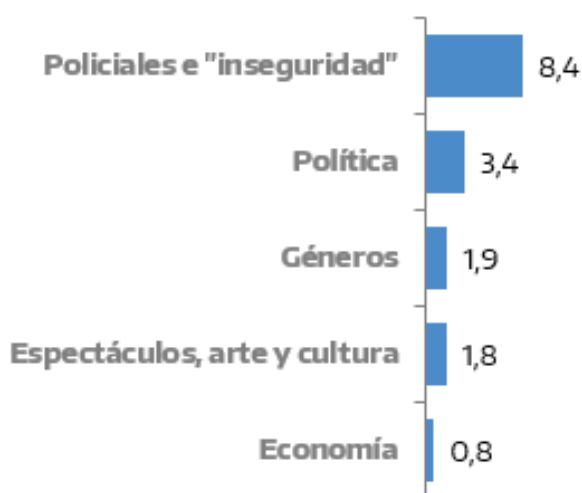
En segunda instancia Deportes se vinculó con Política (3,4%). El cruce con géneros (1,9%), identificado en tercer posición, tuvo que ver con la denuncia de abuso sexual contra el director técnico del equipo femenino de Boca.

En cuarto lugar, el cruce Deportes/ Espectáculos, arte y cultura (1,8%) abordó el estreno de dos películas sobre el Mundial del Fútbol 2021 que consagró a Argentina campeón: “Elijo Creer” y “Muchachos”.

Por último, Deportes se relacionó con las noticias de Economía, especialmente vinculadas al costo de viajar a Brasil para ver a Boca en la final de Copa Libertadores.

En el siguiente gráfico la suma total de participaciones supera el 100% porque en cada noticia visionada se pueden establecer una, dos o hasta tres tematizaciones/asociaciones. Es decir que una misma noticia puede tener adjudicados hasta tres tópicos diferentes.

Gráfico 28. Asociaciones de Deportes con otros tópicos, 2023: 2.263 noticias.



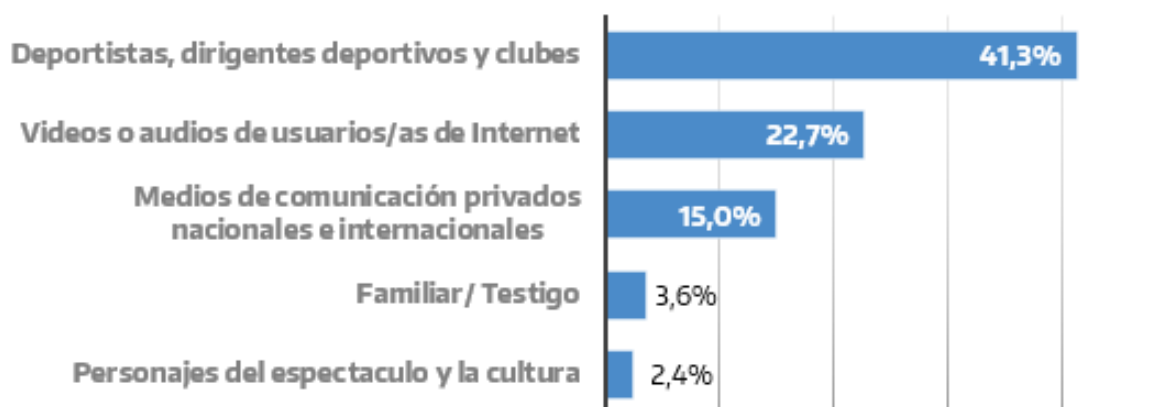
¿Qué tipos de fuentes construyeron las noticias que tematizaron Deportes?

Un total de 2.263 noticias tematizaron Deportes y la principal fuente de información fue Deportistas, dirigentes deportivos y clubes (41,3%).

En el tratamiento de las noticias deportivas (al igual que en el resto de los temas) también se marcó la participación de Videos o audios de usuarios/as de Internet que participó con 22,7%.

Las voces de Medios de comunicación privados nacionales e internacionales sumaron 15,0%

Gráfico 29. Tipos de fuentes de Deportes, 2023 (2.263 noticias/1.231 fuentes).



Otros tipos de fuentes: 15,0%

Noticias	Cantidad	%
Sin fuente	1.408	62,2
Con fuente	855	37,8
Total	2.263	100,0

Tópicos relevantes para la Defensoría del Público

• Niñez y adolescencia / Juventud

Principales asociaciones temáticas de Niñez y adolescencia / Juventud con otros tópicos:

Niñez y adolescencia / Juventud ocupó el octavo lugar de tratamiento en los noticieros televisivos de CABA en cuanto a la cantidad de noticias tematizadas (6,6%), y el cuarto en cuanto a tiempo de duración, con 10,6% de tiempo destinado a su tratamiento.

Una vez más el primer cruce de las noticias de Niñez y adolescencia/ Juventud se asoció a Policiales e “inseguridad” (73,2%). La información se centró especialmente en la muerte de Morena Domínguez, la niña que fue asesinada por delincuentes que le robaron su mochila camino a la escuela.

También se presentaron los casos de Nayla, en febrero, y de Dante, en octubre. Ambos fueron asesinados tras recibir un disparo durante un enfrentamiento entre bandas en sus barrios. Asimismo, al igual que en informes precedentes, se hicieron presentes varios hechos en las que niños y niñas, junto a familiares, fueron víctimas de robos.

Con bastante menor participación, las noticias de niñez que se vincularon a Educación (9,4%) trataron el inicio de clases, el cierre de una escuela, el debate sobre la posibilidad de flexibilizar las condiciones para pasar de año, y a la posición que ocupó Argentina en los resultados de las pruebas Pisa. También se registraron noticias sobre distintos hechos violentos ocurridos en escuelas.

En tercer lugar, la información asociada a Internacionales (7,3%) estuvo relacionada al rescate de niños/as en el contexto de catástrofes, migraciones y accidentes.

En cuarta posición, las noticias vinculadas a Salud (6,9%) abordaron significativamente el aumento de casos de bronquiolitis. En menor medida, se registraron noticias respecto de la mortalidad infantil, la situación de un bebé con covid y dengue, la ley nacional de oncopediatria, y de un informe sobre la talidomida.

Por último, el cruce con Información general (4,5%) refirió principalmente a la ayuda que recibió un profesor por parte de sus estudiantes al haber perdido todo cuando se incendió su domicilio.

En el siguiente gráfico la suma total de participaciones supera el 100% porque en cada noticia visionada se pueden establecer una, dos o hasta tres tematizaciones/asociaciones. Es decir que una misma noticia puede tener adjudicados hasta tres tópicos diferentes.

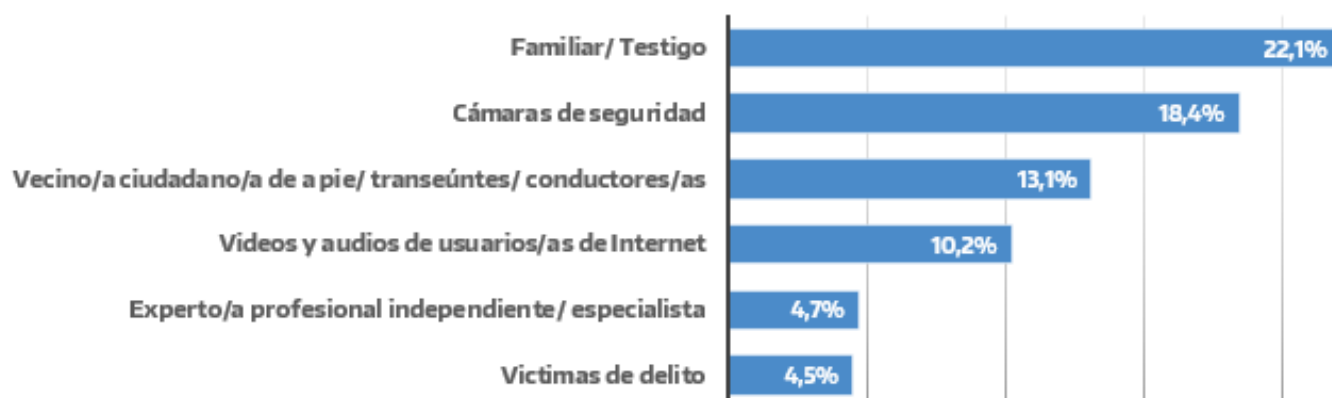
Gráfico 30. Asociaciones de Niñez y adolescencia/ Juventud con otros tópicos, 2023: 1.047 noticias.



¿Qué tipos de fuentes construyeron las noticias que tematizaron Niñez y adolescencia/ Juventud?

En un total de 1.047 noticias que tematizaron Niñez y adolescencia/ Juventud, el 73,9% fue construido con fuentes explicitadas, lo que coloca al tópico entre los que mayor cantidad de fuentes presenta. Los cuatro primeros tipos de fuentes más recurrentes en la construcción de la información aportaron el 63,8% del total: Familiar/Testigo (22,1%) y Cámaras de seguridad (18,4%), Vecino/a diudadano/a de a pie/ transeúntes/ conductores/as (13,1%) y Videos y audios de usuarios/as de Internet (10,2%).

Gráfico 31. Tipos de fuentes de Niñez y adolescencia/ Juventud, 2022 (1.047 noticias/1.496 fuentes).



Otros tipos de fuentes: 27,0%

Noticias	Cantidad	%
Sin fuente	273	26,1
Con fuente	774	73,9
Total	1.047	100,0

• Géneros

Principales asociaciones temáticas de Géneros con otros tópicos:

Géneros ocupó el décimo quinto puesto de abordaje en los noticieros televisivos de CABA en cuanto a la cantidad de noticias tematizadas (2,2%), y el décimo tercer lugar en cuanto a tiempo de duración, con 2,7% de tiempo destinado a su tratamiento.

Como es habitual, Géneros expresó la primera asociación con Policiales e “inseguridad”. En esta oportunidad, expresó más de tres cuartos del total de noticias (79,4%). Estos hechos estuvieron representados en su gran mayoría por los femicidios de Rocío González, Verónica González, Micaela Rascovsky, Morena D’Alessandro, Cecilia Strzyzowski y Emily Rodríguez. También se identificaron noticias vinculadas a denuncias o sobre la situación judicial de abuso, desapariciones y violencia de género.

El segundo cruce identificado fue con Deportes, con 12,8% de contribución. En esta asociación se abordó especialmente la denuncia contra el DT de fútbol femenino de Boca, Jorge Martínez. Se sumaron los casos de Sebastian Villa, Claudio Caniggia, David Nalbandian y Dani Alves, quienes estuvieron involucrados en situaciones de abuso y violencia de género.

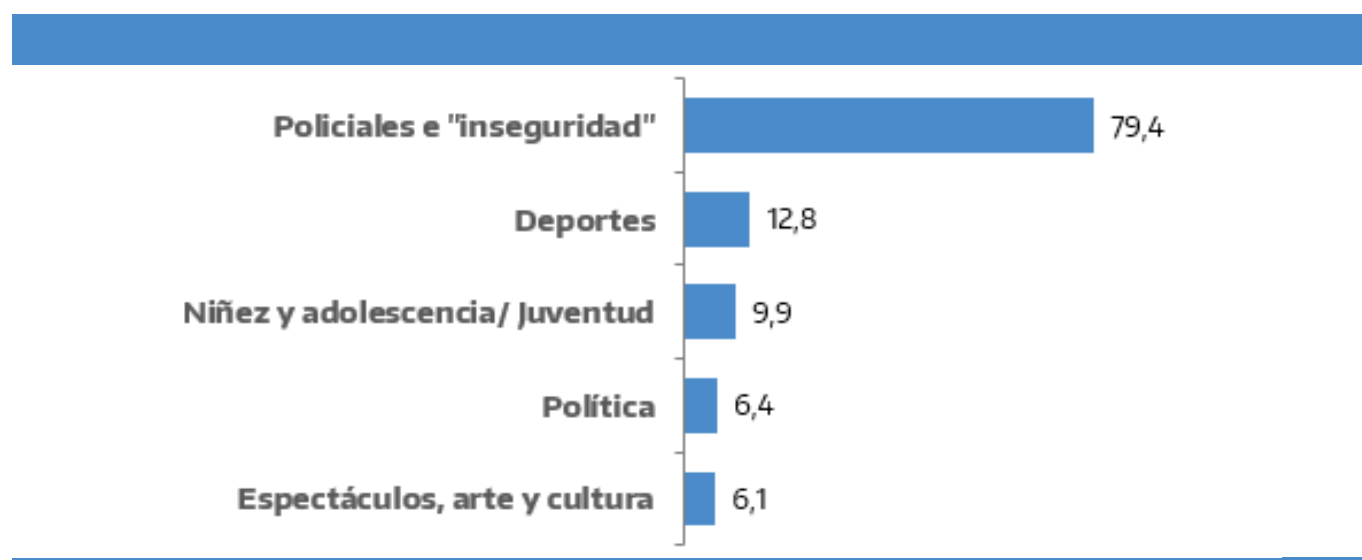
La intersección con Niñez y adolescencia/ Juventud (9,9%) se relacionó en especial con la cobertura de crímenes de personas jóvenes. La que más se destaca fue el asesinato de Morena D’Alessandro, una adolescente de 15 años que fue arrojada por su ex pareja de un balcón.

En cuarto lugar, el cruce de Géneros/ Política (6,4%) reunió las declaraciones de Ricardo Bussi, candidato a senador por la Libertad Avanza, quien consideró a la homosexualidad como una discapacidad.

Por último, la asociación con Espectáculos, arte y cultura (6,1%) estuvo dada por hechos en donde personas del espectáculo fueron responsables por vulnerar derechos, como es el caso de: Fabián Gianola, Chano Charpentier, la Tota Santillán y un ex participante del Hotel de los Famosos.

En el siguiente gráfico la suma total de participaciones supera el 100% porque en cada noticia visionada se pueden establecer una, dos o hasta tres tematizaciones/asociaciones. Es decir que una misma noticia puede tener adjudicados hasta tres tópicos diferentes.

Gráfico 32. Asociaciones de Géneros con otros tópicos, 2023: 344 noticias.

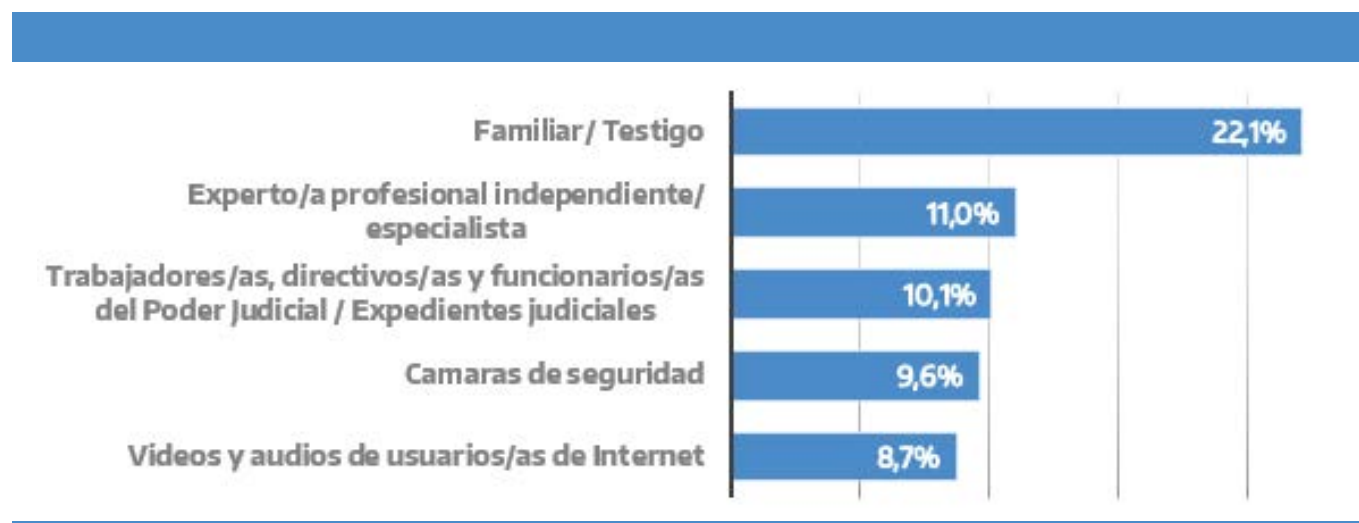


¿Qué tipos de fuentes construyeron las noticias que tematizaron Géneros?

En un **total de 344 noticias que tematizaron** Géneros, el 55,5% fue construido con fuentes explicitadas. La primera fuente identificada, Familiar/Testigo contribuyó con 22,1%. En segundo lugar, se destaca Experto/a profesional independiente/ especialista con 11 puntos porcentuales. Trabajadores/as, directivos/as y funcionarios/as del Poder Judicial/ Expedientes judiciales y Documento/reporte/ Investigación/ Fallo/ Ley/ Declaración pública ingresó en tercer lugar con 10,1%.

Cámaras de seguridad (9,6%) y Videos y audios de usuarios/as de Internet (8,7%) completaron las fuentes más utilizadas en las noticias vinculadas a Géneros.

Gráfico 33. Tipos de fuentes de Géneros, 2023 (344 noticias/ 335 fuentes).



Otros tipos de fuentes: 38,5%

Noticias	Cantidad	%
Sin fuente	153	44,5
Con fuente	191	55,5
Total	344	100,0

• Derechos Humanos

Principales asociaciones temáticas de Derechos Humanos con otros tópicos:

Derechos Humanos ocupó el décimo noveno puesto de tratamiento en los noticieros televisivos de CABA en cantidad de noticias y tiempo de duración.

El 47,6% de las noticias relacionadas a Derechos Humanos expresó la primera asociación con Policiales e “inseguridad”. El cruce obedece al tratamiento de la muerte de un hombre reprimido por la policía en el Obelisco y de vandalización de baldosas de la memoria en distintos puntos de la Ciudad de Buenos Aires.

La información de derechos humanos que se relacionó con Política (25,7%) refirió al 40º aniversario de la vuelta de la democracia y a la relativización sobre el número de personas desaparecidas por parte del presidente Javier Milei.

Protesta social conformó la tercera asociación con el 19,0% de aporte; los cruces de Derechos Humanos/ Niñez y adolescencia/ Juventud y Derechos Humanos/ Internacionales compartieron 11,9% de participación.

En el siguiente gráfico la suma total de participaciones supera el 100% porque en cada noticia visionada se pueden establecer una, dos o hasta tres tematizaciones/asociaciones. Es decir que una misma noticia puede tener adjudicados hasta tres tópicos diferentes.

Gráfico 34. Asociaciones de Derechos Humanos con otros tópicos, 2023: 210 noticias.

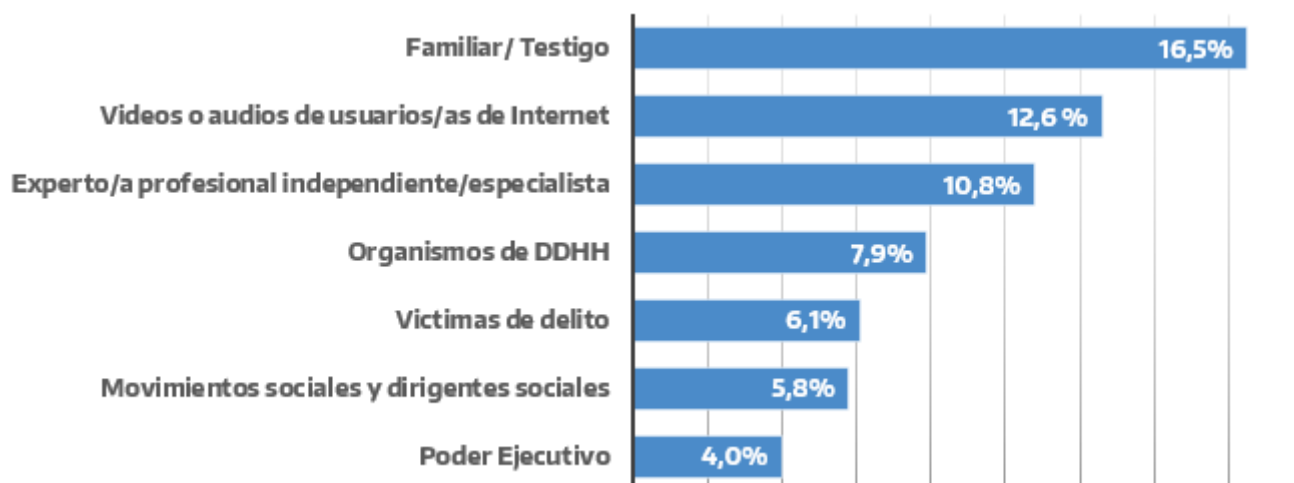


¿Qué tipos de fuentes construyeron las noticias que tematizaron Derechos Humanos?

En un total de 210 noticias que tematizaron Derechos Humanos, el 58,6% fue construido con fuentes explicitadas. La primera fuente identificada fue Familiar/Testigo, con 16,5% de aporte. En segundo lugar, se ubicó Videos o audios de usuarios/as de Internet con 12,6%.

En tercer lugar, Experto/a profesional independiente/ especialista alcanzó el 10,8%. La participación de los organismos de derechos humanos ingresó en el cuarto puesto con 7,9%. Las últimas dos fuentes más utilizadas fueron Movimientos sociales y dirigentes sociales (5,8%) y Poder Ejecutivo (4,0%).

Gráfico 35. Tipos de fuentes de Derechos Humanos, 2023 (210 noticias/ 278 fuentes).



Otros tipos de fuentes: 36,3%

Noticias	Cantidad	%
Sin fuente	87	41,4
Con fuente	123	58,6
Total	210	100,0

Aspectos cualitativos

Política

El tópico Política, a pesar de tratarse un año electoral, ocupó el segundo lugar en importancia detrás de Policiales e “inseguridad”. Si se toma de manera prevalente, el tópico se registró en el 13% de las noticias (12,3% del tiempo). Por su parte, de manera agrupada, alcanzó el 19,2% (18,3% del tiempo).

Dentro de este conjunto de noticias, prevalecieron las relacionadas a las elecciones presidenciales en sus distintas instancias (PASO, generales y balotaje), además de la asunción del electo presidente Javier Milei. Este dato se refuerza si se consideran las noticias que tuvieron adjudicado el tópico Política de manera prevalente y no tuvieron otros tópicos asignados, que representaron el 67,9% del total. Es decir, más de dos tercios de estas noticias fueron eminentemente políticas, en el sentido de que no abordaron temáticas subsidiarias, tales como las vinculadas a políticas públicas en diversas materias o denuncias y procesos judiciales por corrupción.

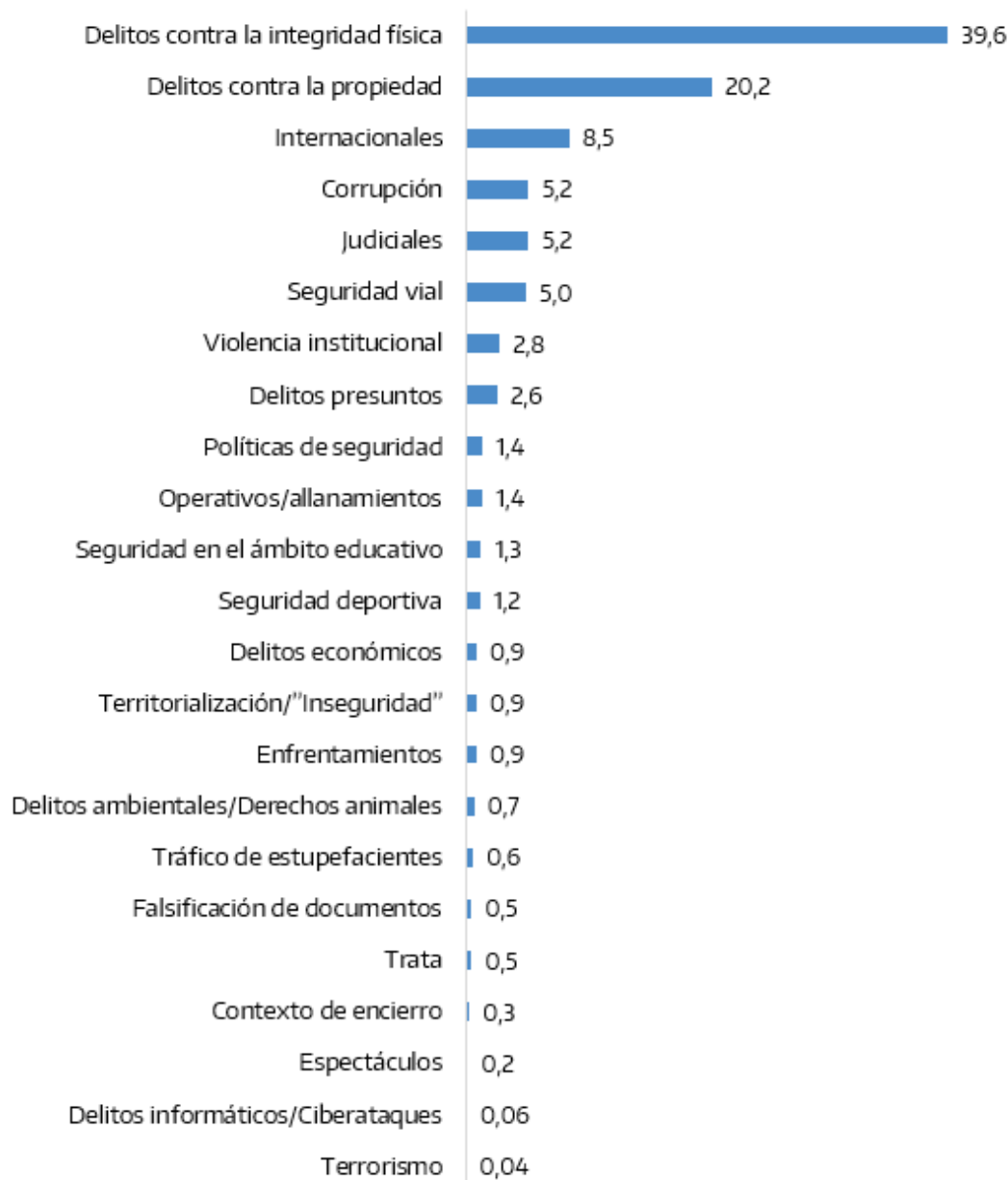
Otro dato relevante que se observó en el corpus de noticias políticas es el crecimiento de las fuentes referenciadas desde las redes sociales. Del total de noticias con tópico política de manera prevalente, el 57,5% contó con al menos una fuente explicitada por los/as periodistas. Sobre un total de 1588 fuentes a las que se recurrió en este conjunto de noticias, un 14,4% fueron tomadas de las redes sociales, principalmente de X (ex Twitter).

Policiales e “inseguridad”

Las noticias policiales predominaron ampliamente por sobre el resto de los tópicos, tanto al considerarlos de manera prevalente (21,8%) como al hacerlo de manera agrupada (27,7%). En cuanto al tiempo destinado a estas noticias, los porcentajes fueron incluso superiores (35% de manera prevalente y 40,6% de manera agrupada), de lo que se desprende que se trataron de coberturas extensas.

El desagregado temático, tal como se observa en el siguiente gráfico, presenta varias continuidades con respecto a años anteriores. Como se observa en todos los monitoreos previos, los delitos contra la integridad física son los que tienen mayor abordaje (39,6%), seguidos por los delitos contra la propiedad (20,2%). Los temas internacionales (8,5%), los judiciales (5,2%) y los de violencia institucional (2,8%) crecieron con respecto a 2022, mientras que, a pesar de reducir su proporción, los casos de corrupción (5,2%) mantuvieron el cuarto lugar en importancia.

Gráfico 36. Desagregado temático de Policiales e “inseguridad”, 2023 (4.402 casos)



Entre los delitos contra la integridad física se destacaron por su repercusión y por el tiempo de cobertura los asesinatos del chofer de colectivos Daniel Barrientos, en el partido de La Matanza, en abril (“Mataron a un chofer en Virrey del Pino”, *Buen Telefe*; “Colectivero asesinado: paro de las líneas 382 y 620”, *Arriba Argentinos*; “Protesta de colectiveros tras el crimen de un compañero”, *Televisión Pública Noticias 4ta Edición*, 03/04/2023; “Otro detenido por el crimen del colectivero”, *Telenueve al Cierre*, 05/04/2023; “Colectivero: ya son cuatro los detenidos”, *América Noticias*, 07/04/2023); y el de Morena Rodríguez, una niña de 11 años que fue arras-

trada por delincuentes en moto que la asaltaron en el partido de Lanús (“Motochorros mataron a una nena”, *Mediodía Noticias*, 09/04/2023; “Crimen de Morena: declararon los detenidos”, *Buen Telefe*; “Conmoción y dolor por el crimen de Morena”, *Televisión Pública Noticias 1ra Edición*, 10/08/2023; “Los detenidos por Morena se negaron a declarar”, *Buenos Días América*, “Abrazo a la escuela y pedido de justicia por Morena”, *Telenueve al Mediodía*, 11/08/2023).

Ambos hechos tuvieron implicancias políticas que los noticieros desarrollaron a lo largo de las semanas en los que ocurrieron. El asesinato del chofer derivó en una protesta de colectiveros en la que se hizo presente el secretario de Seguridad bonaerense, Sergio Berni, el cual fue agredido por un grupo de trabajadores (“Atacaron a golpes al ministro Berni”, *Telenueve al Mediodía*; “Berni y varios policías heridos en la protesta”, *Televisión Pública Noticias 2da Edición*; “Un colectivero muerto y un ministro agredido”, *América Noticias*, 03/04/2023; “Detuvieron a 2 colectiveros por la agresión a Berni”, *Mediodía Noticias*, 06/04/2023; “Liberaron a los choferes detenidos”, *El Noticiero de la Gente*, 07/04/2023). Por otro lado, el crimen de la niña se produjo en la semana previa a las Primarias Abiertas Simultáneas y Obligatorias (PASO), con lo que el discurso periodístico amplificó el reclamo por mayor seguridad a dirigentes y candidatos/as (“Crimen de Morena: el impacto en la campaña”, *Telenoche*; “Matan a una nena de 11 años: suspenden cierres de campaña”, *Telenueve Central*, 09/08/2023; “Los precandidatos cancelaron sus cierres de campaña”, *Televisión Pública Noticias 1ra Edición*, 10/08/2023; “Caso Morena: habló Aníbal Fernández”, *Buenos Días América*, 11/08/2023).

El tratamiento de los delitos contra la propiedad privada estuvo acompañado en su mayoría por imágenes tomadas por cámaras de seguridad, a partir de las cuales se describieron distintas modalidades de robo, algunas de las cuales fueron tipificadas en base a nombres tomados de la jerga policial (“Un taxista fue asaltado bajo la modalidad pirañas”, *Telenueve al Amanecer*, 08/06/2023; “Violenta entradera para robar un auto”, *Buen Telefe*, 09/08/2023; “Violenta salidera en Avellaneda”, *Mediodía Noticias*, 04/10/2023; “Robó un celular bajo la modalidad ‘canguro’”, *Buenos Días América*, 04/12/2023).

Los delitos en el ámbito internacional fueron de relevancia en 2023, sobre todo por la amplia cobertura de dos asesinatos múltiples en Brasil (“Un hombre mató a hachazos a 4 nenes en una guardería”, *Telenueve al Cierre*, 05/04/2023; “Horror en la guardería: investigan a grupos neonazis”, *Televisión Pública Noticias 2da Edición*, 07/04/2023; “Tres médicos asesinados en un bar de Río”, *América Noticias*, 05/10/2023; “Aparecieron muertos los sicarios que habían asesinado a tres médicos en un bar”, *Telenueve Central*, 06/10/2023), la imputación contra el expresidente estadounidense Donald Trump (“Trump frente a la Justicia”, *Staff*, 04/04/2023; “Trump apeló la sen-

tencia de fraude en su contra”, *Telenoche*, 04/10/2023) y el asesinato de un candidato presidencial en Ecuador (“Atentado y conmoción en Ecuador”, *Telefe Noticias*, 10/08/2023; “Asesinato del candidato a presidente Fernando Villavicencio”, *Televisión Pública Noticias 1ra Edición*, 11/08/2023).

La categoría “Corrupción” redujo su proporción con respecto a 2022 (de 8,1% a 5,2%), pero mantuvo el cuarto lugar en importancia. Es decir que, entre las noticias que refieren a la comisión de delitos, aquellas que involucran a funcionarios/as y ex funcionarios/as continúan teniendo lugar en la agenda periodística (“Ruta de dinero K’: Cristina de Kirchner, sobreseída”, *Staff*, 05/06/2023; “Citan a Maqueda por irregularidades en la obra social”, *Televisión Pública Noticias 4ta Edición*, 06/06/2023; “Cuadernos: presentación de Cristina Fernández frente a la Corte”, *Telenoche*, 08/08/2023; “Imputan a Cirio y a Insaurrealde por enriquecimiento ilícito”, *Buenos Días América*; “Insaurrealde - Cirio: avanza la investigación en Uruguay”, *Telenueve Central*, 06/10/2023).

Por otro lado, los casos de violencia institucional aumentaron de un 1,7% en 2022 a un 2,8% durante 2023. Especial cobertura tuvieron los juicios por la llamada “masacre de Monte” y por el asesinato de Lucas González; y la muerte de Facundo Molares, tras ser detenido en una manifestación en el Obelisco.

Niñez y adolescencia/ Juventud

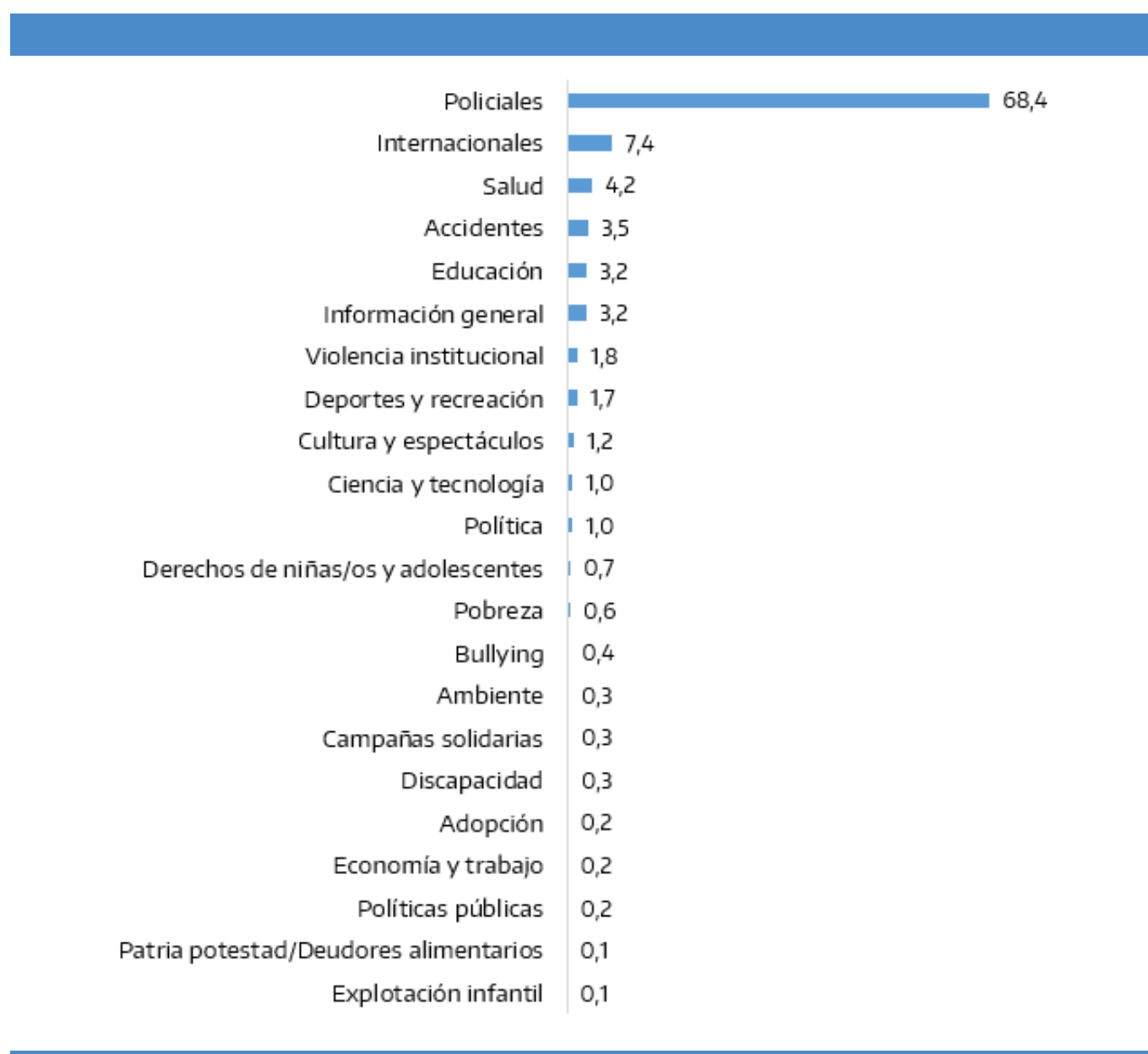
Como en monitoreos anteriores, el tópico Niñez y adolescencia/ Juventud tuvo una importante participación, contó con el 6,6% en cantidad de noticias y el 10,6% en tiempo de duración. Esta relevancia está asociada, principalmente, a múltiples hechos policiales (73,2%).

Otro aspecto de interés es el alto porcentaje de noticias con al menos una fuente explicitada (73,9%); las más recurrente fueron: Familiar/ Testigo (22,1%), Cámaras de seguridad (18,4%), Vecino/a/ ciudadano/a de a pie/ transeúntes/ conductores/as (13,1%) y Vídeos y/o audios de usuarios/as de internet (10,2%). Este conjunto de fuentes explica el fuerte nivel de “policialización” de la información vinculada a niños/as y adolescentes.

Asimismo, del total de noticias analizadas con este tópico, el 37,6% contó con la participación de columnistas para su tratamiento. Ahora bien, la distribución genérica permite dar cuenta de la mencionada “policialización” de los hechos protagonizados por niños, niñas y adolescentes, ya que más de la mitad de las coberturas (73,1%) estuvo a cargo de varones –quienes generalmente se encargan abordar estos casos–, mientras que el 24,4% fue presentado por especialistas mujeres. El 2,5% representó la combinación de ambos géneros.

Una vez más, en la construcción de la agenda informativa se observó la fuerte incidencia de los acontecimientos en los que se tematiza a las infancias y adolescencias como víctimas de diversas situaciones de “inseguridad”. De hecho, la mayor parte de las noticias tematizaron a los/as niños/as y adolescentes como víctimas de diversas situaciones delictivas (61,2%), tal como se observa en el siguiente gráfico (aunque si se consideran las referidas a niños/as victimarios/as y a violencia institucional, este porcentaje aumenta al 69,3%). El resto de las categorías temáticas del tópico se ubicó por debajo del 6,5% de participación.

Gráfico 37. Desagregado temático de Niñez y adolescencia/ Juventud, 2023 (1.047 casos)



Cabe destacar que en dichos tratamientos existen narrativas mediáticas que tienden a tipificar una contraposición entre “niños/as”, cuando son víctimas, y “menores”, cuando las infancias/ adolescencias entran en conflicto con la ley. Además, es relevante cómo estos tratamientos enfatizan en la continuidad y frecuencia de la comisión de delitos, que en muchos casos incluso es propagado por adultos/as responsables (en aquellos casos en que los/las niños/as no tienen criterio para “evaluar” que están transgrediendo normas).

En este monitoreo, los casos policiales que tuvieron un lugar destacado en los titulares refirieron especialmente al caso de Morena, una niña de 11 años asesinada tras un intento de robo en Lanús, mientras se dirigía a la escuela (“11 años iba al colegio y la mataron por la mochila”, *Telenueve Central*, 09/08/23; “Bronca y dolor por el crimen de Morena”, *Buen Telefe*, 10/08/23; “El crimen de Morena, conmoción y dolor”, *Arriba Argentinos*, 10/08/23). También se han presentado otros acontecimientos en los que niños y niñas han sido víctima de situaciones delictivas en cercanías de los establecimientos educativos (“Colegios: el nuevo objetivo narco”, *Telefe Noticias*, 07/06/23; “Volvía de estudiar y lo mataron por un celular”, *América Noticias*, 07/06/23; “Un asalto violento y dos nenes en peligro”, *El Noticiero de la Gente*, 05/10/23; “Tenía 20 años y lo mataron a balazos”, *América Noticias*, 03/10/23; “Dante no les quiso dar la plata y le dispararon”, *El Noticiero de la Gente*, 03/10/23; “Pánico en la puerta del cole”, *Telefe Noticias*, 07/12/23).

Asimismo, se registró un número relevante de noticias que ingresaron a la agenda mediática en articulación con la categoría temática “Espectáculos, arte y cultura”. En particular, se destacaron las coberturas de hechos en los que personajes reconocidos en el ambiente del espectáculo protagonizaron situaciones de abuso (“Denuncia contra Marley por corrupción de menores”, *Televisión Pública Noticias 1ra Edición*, 09/06/23; “Corrupción de menores: Corazza, procesado y libre”, *Televisión Pública Noticias 1ra Edición*, 04/04/23; “Jey Mamon en España”, *Telenoche*, 06/04/23; “El audio de Lucas Benvenuto”, *Telefe Noticias*, 05/04/23).

A su vez, se identificaron enunciados que tienden a criminalizar a las infancias y adolescencias (“Los bicichorros que destrozan todo”, *Telenueve al Amanecer*, 05/06/23; “Se fugó el acusado del crimen de Blaquier”, *América Noticias*, 08/06/23; “Un detenido de 17 años por el crimen del médico”, *Staff*, 11/08/23; “Uno de los detenidos es ‘El polaquito’, un chico con antecedentes que a los 12 admitió crímenes en cámara”, *Mediodía Noticias*, 10/08/23; “Indignante: salen a robar bronce con su hijito”, *Telenueve al Amanecer*, 02/10/23; “Un menor robó una billetera con 38 mil pesos”, *Buenos Días América*, 06/10/23; “Cayó ‘El Macana’, el ladrón de 15 años”, *América Noticias*, 04/12/23).

Por otro lado, se apreciaron denominaciones y adjetivaciones por parte de columnistas o presentadores tales como “batalla campal”, “feroz golpiza”, “violencia callejera”, las tienden a generalizar las prácticas violentas entre adolescentes (“Pelea en pleno centro de la ciudad”, *Telenueve al Amanecer*, 06/02/23; “El ataque de “Los dueños de Zarate”, *El Noticiero de la Gente*, 07/08/23; “Batalla campal en la celebración del último día de clase”, *Telenueve al Mediodía*, 04/12/23). Se trata de coberturas periodísticas donde prima la espectacularización. Estas noticias se nutren con recursos enunciativos tales como imágenes captadas por cámaras de seguridad, audios/ videos de usuarios/as de redes sociales y testimonios de víctimas o testigos de los hechos, escenificando cual espectáculo situaciones y contextos “peligrosos” o “amenazantes”.

En menor medida, otras noticias de Niñez y adolescencia/ Juventud se asociaron a otros tópicos: Internacionales (6,4%), Accidentes (4,3%), Información general (3,5%) y Salud (3,1%). Es destacable que para la construcción noticiosa, en muchas de las coberturas se utilizaron criterios de “calidad”, es decir, que recurrieron a una perspectiva de derechos que permite observar la dimensión social, política y económica de diversas cuestiones en las que niños, niñas y adolescentes están involucrados/as, incorporando además voces expertas como fuentes de información, citación de leyes/decretos, políticas públicas o programas e historizaciones (“Síndrome urémico hemolítico: avance argentino”, *Televisión Pública Noticias 3ra Edición*, 07/12/23; “La extraña enfermedad de Isabella”, *Telenoche*, 09/02/23; “Con 8 años decidió donar su pelo para ayudar a las personas con cáncer”, *Telenoche*, 05/12/23; “Calor peligroso, ahogados por el paco del petróleo”, *América Noticias*, 10/02/23; “Habilidades socioemocionales: cómo enseñarlas”, *Buenos Días América*, 05/10/23; “Ayuda a niños y jóvenes con cáncer”, *Telenueve al Amanecer*, 09/02/23; “Te presento a...”, *Telefe*, 10/02/23; “La prevención sobre la depresión adolescente”, *Buenos Días América*, 08/06/23; “Informe sobre alimentación de la población infanto juvenil”, *Televisión Pública Noticias 2da Edición*, 04/04/23; “Anorexia, arte y sanación”, *Telenueve Central*, 05/04/23; “Preocupa la adicción de adolescentes a las apuestas”, *Televisión Pública Noticias 1ra Edición*, 04/12/23). Otro dato relevante que se observa es la escasa inclusión de voces de niños/as y adolescentes como fuentes consultadas, permitiendo de manera bastante desequilibrada contraponer la perspectiva adultocéntrica preponderante en la totalidad de estas unidades de análisis.

Géneros

En este monitoreo, Géneros tuvo una incidencia menor que en años anteriores. En cantidad de noticias representó el 2,2% y, tiempo dedicado, el 2,7%. Asimismo, se observó nuevamente una relación estrecha con “Policiales e ‘inseguridad’” (79,4%), lo cual indica

que, una vez más, para la producción de la agenda informativa, se priorizan los hechos desde una perspectiva que ubica a las mujeres e identidades diversas como víctimas.

En relación a este aspecto, el 35,9% contó con la participación de columnistas. La mayoría de estas coberturas fueron tratadas por periodistas varones (75,8%), mientras que el 23,4% fueron realizadas por especialistas mujeres. Este dato se explica por la “policialización” de los hechos protagonizados por este colectivo de personas, temática que es mayormente abordada por columnistas varones.

El 55,5% de las noticias de Géneros tuvo al menos una fuente explícita de información. La mayoría presenta una tipología tendiente hacia el aspecto policial de los hechos narrados. Sin ir más lejos, las categorías más preponderantes para “constatar” los acontecimientos fueron: Familiar/Testigo (22,1%); Experto/a profesional independiente/especialista (11%), Trabajadores/as, directivos/as y funcionarios/as del Poder Judicial/ Expedientes judiciales (10,1%), Cámaras de seguridad (9,6%) y Videos y audios de usuarios/as de Internet (8,7%). El resto de las fuentes consultadas para este tópico se ubicó por debajo del 6%.

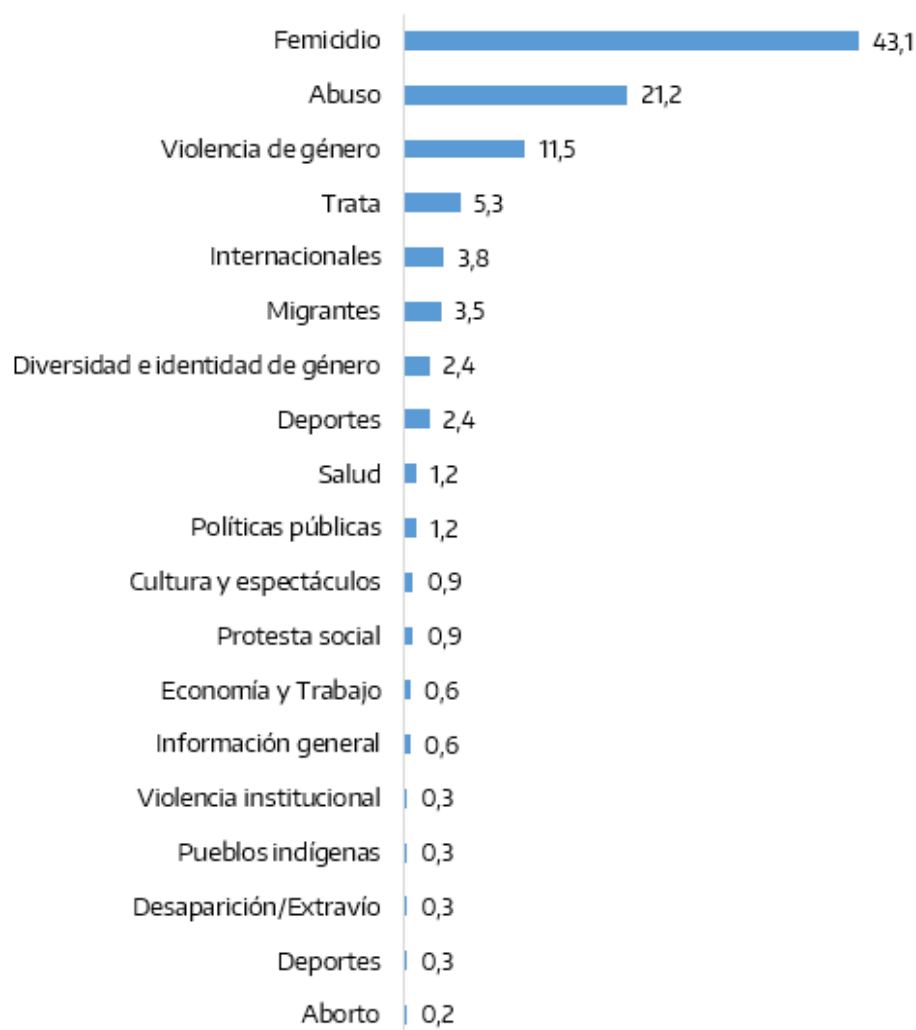
En sintonía, con lo antedicho y con informes correspondientes a años anteriores, el Gráfico 38 representa las principales categorías temáticas. Allí se destacan los casos de Femicidio (43,1%), Abuso (21,2%), Violencia de género (11,5%) y Trata (5,3%).

Entre las narrativas mediáticas sobre femicidios, se identificó, entre otros, el caso donde un sacerdote intervino en plena misa para evitar un crimen (“Intentó matar a su ex en plena misa: el sacerdote se interpuso y evitó el crimen”, *Telenueve Central*, 09/02/2023); el femicidio de Rocío González por parte de su ex compañero de trabajo, a quien había denunciado en dos oportunidades (“Femicidio en la oficina”, *El Noticiero de la Gente*, 05/06/2023); el femicidio de Verónica, una mujer pilarense hallada sin vida y enterrada en el patio de la casa en la que convivía con su pareja (“Salvaje femicidio en Pilar”, *Telefe Noticias*, 06/06/2023); el caso de Cecilia Strzyzowski en Chaco (“Conmoción por el brutal femicidio en Chaco”, *Telenueve al Mediodía*, 07/08/2023); el asesinato de una joven argentina que había decidido emigrar a Brasil (“Horror en Brasil: asesinaron a una argentina en Buzios”, *Telenoche*, 06/12/2023); y el caso de una adolescente arrojada desde un balcón por parte de su ex pareja en La Plata (“La golpeó y la tiró: ella tenía 15 años, el 24”, *Telenueve al Amanecer*, 07/12/2023).

Otro conjunto de noticias refirió al avance de distintas causas judiciales (“Juicio ético popular por el femicidio de la militante María Florencia Gómez en Santa Fe”, *Televisión Pública No-*

ticias 2da Edición, 07/04/2024; “Femicidio de Lucía Pérez, el fiscal ratificó las acusaciones”, *Televisión Pública Noticias 2da Edición*, 08/02/2023; “Piden la indagatoria de Emerenciano Sena y su pareja”, *Telenueve al Cierre*, 06/10/23). Asimismo, tan sólo tres noticias se destacaron por haber presentado prácticas de abordaje respetuosas respecto a los femicidios, como parte de una problemática social multidimensional y enmarcados en el paradigma de los derechos humanos (“Un femicidio cada 29 horas”, *Televisión Pública Noticias 1ra Edición*, 08/02/2023; “Informe sobre los femicidios en el país”, *Televisión Pública Noticias 2da Edición*, 05/04/2023; “Más de 300 víctimas en lo que va del año”, *Televisión Pública Noticias 2da Edición*, 05/12/2023). Se trata de enfoques que priorizan la concientización por encima de la espectacularización y ficcionalización, mediante relatos que se basan en datos estadísticos, las referencias a políticas públicas y la participación de voces especialistas en dichos temas.

Gráfico 38. **Desagregado temático de noticias sobre Géneros, 2023 (344 noticias).**



Con respecto a la categoría Abuso, se destacaron en el corpus aquellas noticias en las que, además del hecho abusivo, se incluyó también el aspecto judicial en función de las denuncias efectuadas y las consecuencias penales respecto los responsables. En la mayoría de éstas, se trató de hechos en los que resultaron comprometidos personajes del espectáculo y deportistas (“Denuncia de abuso en el Hotel de los Famosos de Canal 13”, *Telenueve al Amanecer*, 07/02/2023; “Ratificaron que el juicio a Darthés debe realizarse en la justicia federal”, *Televisión Pública Noticias 3ra Edición*, 08/02/2023; “Jorge Martínez, DT del equipo femenino de Boca, fue denunciado por abuso y acoso”, *Arriba Argentinos*, 04/04/2023; “Villa a juicio por abuso sexual”, *América Noticias*, 05/06/2023; “Chano procesado por abuso sexual agravado”, *Arriba Argentinos*, 09/08/2023; “Confirmaron el procesamiento de Claudio Caniggia”, *Televisión Pública Noticias 3ra Edición*, 05/10/2023).

Entre los casos de violencia de género (excluidos los abusos físicos y los femicidios), también se observó una importante presencia de noticias en donde diferentes personas del mundo del espectáculo y deportistas recibieron denuncias por ejercer violencia (“Condenaron a la ‘Tota’ pero no irá preso”, *Telenueve al Mediodía*, 09/06/2023; “Buscan a la supuesta cómplice de Cacho Garay”, *América Noticias*, 06/06/2023; “La justicia falló contra Nalbandian”, *Telenoche*, 07/12/2023; “El enojo del fútbol femenino contra el Fifa 23”, *Telenueve al Amanecer*, 06/04/2023). Asimismo, se sumaron en esta categoría, noticias respecto a la llegada a nuestro país de “falsas turistas rusas”, denominadas como tales por haber sido retenidas en Migraciones al encontrarse inconsistencias en su documentación, y con la particularidad de que se trataba de mujeres gestantes (“Las embarazadas duermen en el hall”, *América Noticias*, 10/02/2023; “Embarazadas varadas (y tráfico de pasaportes)”, *Síntesis*, 09/02/2023; “Rusas embarazadas y retenidas”, *Staff*, 10/02/2023). Pero también se destacaron coberturas que refirieron a esta categoría desde una dimensión social. Es decir, que problematizaron la violencia desde un enfoque de derechos y perspectiva de género (“Las denuncias por violencia doméstica aumentaron un 25 %”, *Televisión Pública Noticias 2da Edición*, 08/02/2023; “Más de la mitad de las mujeres que viven en CABA sufrió violencia de género por parte de una pareja”, *Televisión Pública Noticias 3ra Edición*, 07/12/2023; “Violencia de género digital”, *Televisión Pública Noticias 3ra Edición*, 08/06/2023). Por último, se destacaron casos de mujeres que sufrieron violencia en los que se priorizó un tratamiento espectacularizante (“Lo fue a denunciar, él la golpeó”, *Staff*, 03/04/2023; “Denuncia que su ex la amenaza desde la casa”, *América Noticias*, 05/06/2023; “Una adolescente en coma tras haber sido golpeada por la policía de la moral”, *Telenueve Central*, 04/10/2023).

Por otro lado, con menor incidencia en la agenda informativa, otras categorías vinculadas a Géneros representaron una participación inferior al 6%. Trata tuvo una contribución del 5,3%, entre las que resaltaron las nuevas investigaciones en la causa por la desaparición de Marita Verón (“Nuevo giro en el caso Marita Verón”, *Televisión Pública Noticias 1ra Edición*, 09/08/2023; “Marita Verón: buscan una carpeta con fotos”, *América Noticias*, 07/08/2023).

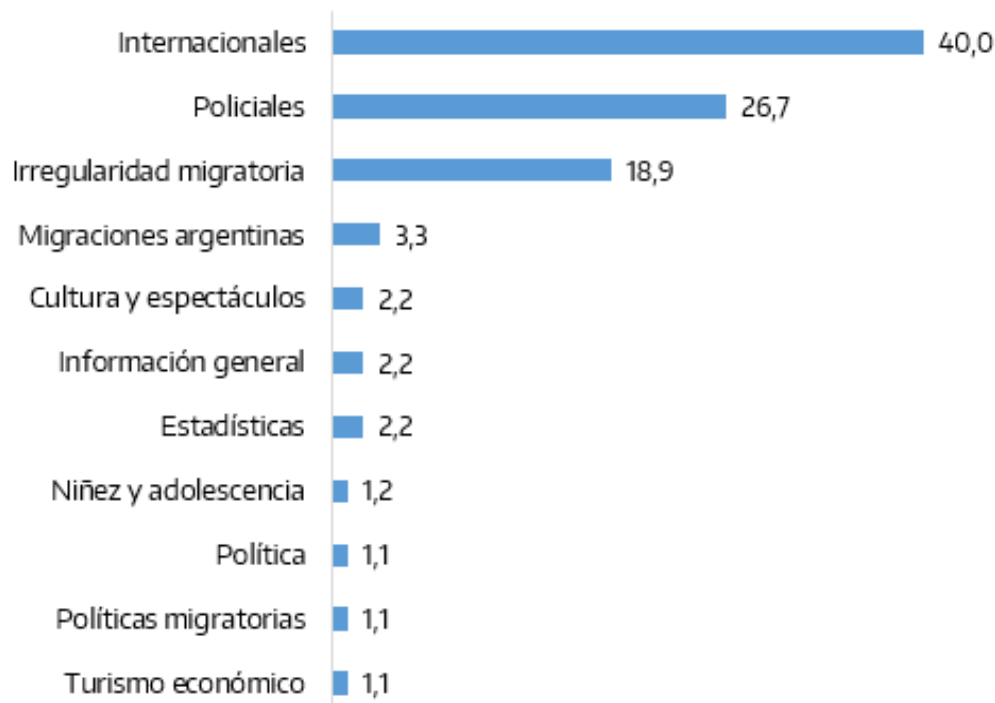
En un contexto de circulación de narrativas donde los mensajes de odio parecen estar socialmente permitidos, tuvo relieve la reflexión crítica respecto los dichos discriminatorios del dirigente Ricardo Bussi sobre la comunidad LGBTIQ+ en los distintos noticieros analizados (“La burrada de Bussi”, *Mediodía Noticias*, 06/10/2023; “Candidato de Milei comparo gays con discapacitados”, *Telenueve al Amanecer*, 06/10/2023; “Repudio a las declaraciones de Bussi: consideró a la homosexualidad como una discapacidad”, *Televisión Pública Noticias 2da Edición*, 06/10/2023).

Migrantes

Las noticias con tópico Migrantes representaron el 0,6% de las noticias y el 0,7% del tiempo.

Prevalcieron las noticias de carácter internacional (40%), especialmente las que refirieron a rescates, accidentes y detenciones en el Mar Mediterráneo y la frontera entre Estados Unidos y México (“México: deportan a casi 100 menores de edad”, *Televisión Pública Noticias 1ra Edición*, 08/02/2023; “57 personas fueron rescatadas de un naufragio”, *Telenoche*, 07/08/2023; “Interceptan un barco con 23 migrantes rumbo a Centroamérica”, *Telenueve al Cierre*, 06/10/2023; “Cuba, 5161 migrantes devueltos”, *Buenos Días América*, 06/12/2023).

Gráfico 39. Desagregado temático de noticias con tópico Migrantes, 2023 (92 noticias)



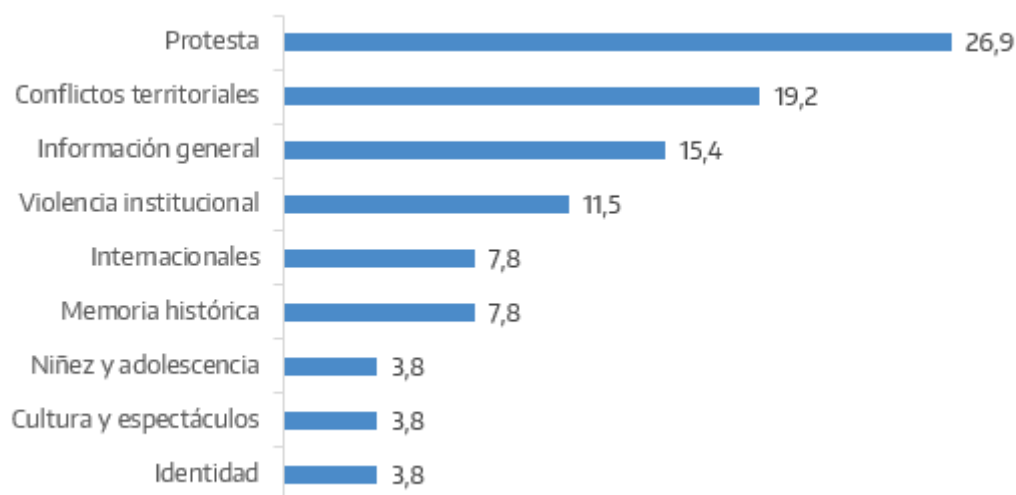
Las noticias policiales tuvieron una importante participación (26,7%). Esta relevancia se debió a la amplia cobertura del asesinato de dos personas de una familia de origen china por parte de uno de sus integrantes, quien luego se suicidó (“Batalla en una familia de coreanos: 3 muertos”, *Arriba Argentinos*; “Pelea familiar fatal en Almagro”, *Buenos Días América*; “Pelea en familia china terminó con 3 muertos”, *Telenueve al Amanecer*; “Mató a sus suegros, hirió a su mujer embarazada y a su cuñado adolescente, luego se suicidó”, *Televisión Pública Noticias 4ta Edición*, 03/10/2023).

Sin embargo, el hecho que tuvo mayor tiempo de abordaje dedicado fue el de la “ola migratoria” de mujeres rusas embarazadas que viajaron para parir en nuestro país (“Embarazadas varadas y tráfico de pasaportes”, *Síntesis*, 09/02/2023; “Embarazadas retenidas por falso turismo”, *América Noticias*; “Embarazadas retenidas por falso turismo”, *Telefe Noticias*; “4 de las 6 mujeres rusas embarazadas pudieron ingresar al país”, *Televisión Pública Noticias 3ra Edición*; “Llegaron más de 5800 embarazadas rusas en 3 meses”, *Telenueve Central*, 10/02/2023). En la mayoría de las coberturas se deslizó la posibilidad de que hubiera irregularidades en la migración, por lo que fueron agrupadas en esa categoría temática (18,9%).

Pueblos indígenas

Este tópico fue el de menor participación en el monitoreo (0,2% en cantidad de noticias y 0,1% en tiempo de duración).

Gráfico 40. Desagregado temático de Pueblos indígenas, 2023 (26 casos)



La categoría temática más representativa fue “Protesta” (26,9%), debido a la cobertura del acampe de comunidades indígenas del norte argentino en Plaza de Mayo, quienes reclamaban por conflictos territoriales (“Pueblos originarios acampan en Plaza de Mayo”, *Televisión Pública Noticias 4ta Edición*; “Acampe de pueblos originarios”, *Telenueve al Cierre*, 05/06/2023); y del “Malón de la Paz” protagonizado por comunidades de la Provincia de Jujuy que se manifestaron frente a los tribunales de CABA contra la reforma constitucional en esa provincia (“El malón de la Paz marcha a San Cayetano”, *Televisión Pública Noticias 1ra Edición*, 07/08/2023; “Encadenados en el Palacio de Justicia”, *Telenueve Central*, 08/08/2023; “Feministas acompañan a mujeres del Malón de la Paz”, *Televisión Pública Noticias 3ra Edición*, 09/08/2023).

En tanto, entre los conflictos territoriales (19,2%) se destacaron acuerdos entre el Estado y algunas comunidades (“Argentina se comprometió a una resolución pacífica de los reclamos territoriales”, *Televisión Pública Noticias 2da Edición*, 07/02/2023; “La Corte Interamericana homologó acuerdo indígena con el Estado argentino”, *Televisión Pública Noticias 2da Edición*, 04/04/2023; “Villa Mascardi: acuerdo entre el Estado y el pueblo mapuche”,

Televisión Pública Noticias 2da Edición, 07/06/2023) y valoraciones negativas sobre la propiedad comunitaria (“Frenó la entrega de tierras”, *Arriba Argentinos, 10/02/2023*; “Usurpar al Estado”, *Telenoche, 08/06/2023*).

Las noticias de información general ocuparon el tercer lugar, con el 15,4% (“Murió Rosa Grillo, la última sobreviviente de la masacre de Napalpí”, *Televisión Pública Noticias 1ra Edición, 05/04/2023*; “9 de agosto: Día Internacional de los Pueblos Indígenas”, *Televisión Pública Noticias 2da Edición, 08/08/2023*).

También hubo espacio para las encuadradas dentro de la temática Violencia institucional, como las referidas al juicio por el asesinato de Rafael Nahuel por parte de efectivos de Prefectura en Villa Mascardi en 2017 (“Juicio por el crimen de Rafael Nahuel”, *Televisión Pública Noticias 3ra Edición, 09/08/2023*; “Crimen de Rafael Nahuel: nueva inspección ocular”, *Televisión Pública Noticias 2da Edición, 03/10/2023*).

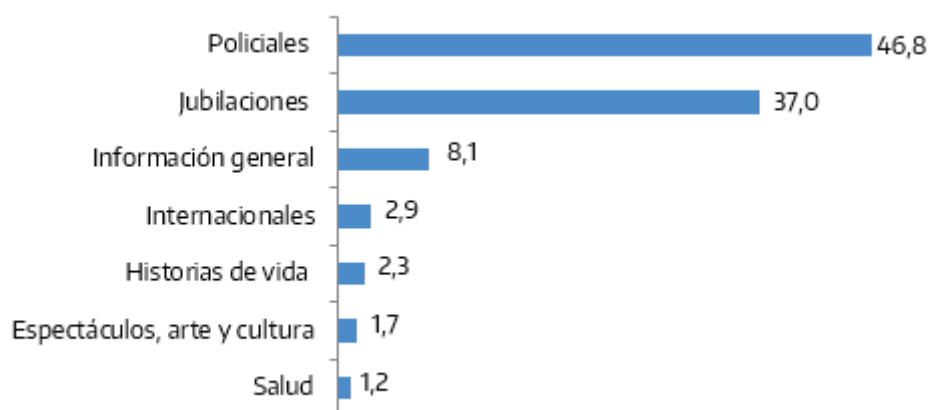
Personas mayores

El tópico Personas Mayores estuvo representado por el 1,1% en el total de noticias monitoreadas y el 1,7% del tiempo de duración.

Nuevamente, las noticias policiales (46,8%) tuvieron la mayor participación y, en segunda instancia, se ubicó la información relacionada a Jubilaciones con 37 puntos porcentuales de presencia.

Como es habitual, el tratamiento de las personas mayores como víctimas (de robos y/o asesinatos) y/o como jubiladas superó más de la mitad de las noticias y, en esta oportunidad, alcanzó el 83,8%. Esta cifra expresa una forma de representación limitada e incompleta de este grupo poblacional.

Gráfico 41. Desagregado temático de noticias sobre Personas mayores, 2023 (173 noticias).



Los tradicionales (y ya mencionados en varias oportunidades) roles estáticos de “abuelos/as o jubilados/as víctimas” volvieron a identificarse en las noticias policiales a través de los titulares y también a partir de la participación de columnistas y periodistas quienes suelen remarcar la “inevitable y generalizada” vulnerabilidad de las personas mayores (Detenido por el crimen de su abuela, *América Noticias*, 10/02/2023; Cayó la banda de “los roba abuelos”: 4 detenidos, *Telenueve al Cierre*, 08/06/2023; El jubilado que mató al ladrón, sobreseído, *El Noticiero de la gente*, 09/06/2023; Feroz entradera a un jubilado en Ciudad Evita, *Mediodía Noticias*, 08/08/2023; Asaltaron y fracturaron a un abuelo, *Arriba Argentinos*, 03/10/2023; El abuelo que mató a su nieto, *El Noticiero de la Gente*, 07/12/2023).

Por tercer año consecutivo, la TV Pública no registró ninguna noticia policial vinculada a personas mayores y ninguno de sus titulares las referenció como abuelos/as.

Como es habitual, la información relacionada a los asuntos previsionales continúa siendo brindada mediante segmentos estipulados en el noticiero liderados por columnistas, en especial mujeres especializadas. En esta oportunidad, ocupó el 37,0% de participación.

En tercer lugar, con una participación sensiblemente menor, se posicionó Información general (8,1%). Lo significativo del tópico es que permitió identificar la incorporación de nuevas temáticas vinculadas a vejez y envejecimiento. “Esperanza de vida en América Latina, las mejores ciudades” (*Telenueve al Amanecer*, 05/06/2023), brindó datos contextuales de la

región, escasamente abordada desde los noticieros; “Como mejorar la calidad de vida” (*Telenueve al Amanecer*, 08/02/2023) definió conceptos y tips para optimizar y acompañar el proceso de envejecimiento. Asimismo, se presentó una de las problemáticas más relevantes en gerontología que tiene que ver con las políticas y concepciones del cuidado: “Ángeles, el arte de cuidar” (*Telefe Noticias* 04/12/2023), la nota estuvo protagonizada por un grupo de personas cuidadoras que van a residencias de larga estadía a cuidar a personas mayores institucionalizadas, en el marco de un programa de la Secretaría de Bienestar Integral del Gobierno de la Ciudad de Buenos Aires.

Además, se destacó la noticia “De eso ahora se habla” (*Telefe Noticias*, 08/02/2023), que apuntó a visibilizar la sexualidad durante la vejez. “Personas mayores de 70 años que rompen tabúes y terminan con los mitos”, anunció la periodista. “Son grandes, pero también son más expertos y mucho menos prejuiciosos. Ellos están dispuestos a vivir su sexualidad a pleno y lo cuentan” (...) “Crecieron en otra generación... donde “de eso no se hablaba”. Pero hoy, es diferente”.

La columnista presentó a mujeres y hombres mayores de 70 años que asisten a un taller de sexualidad, dictado por la sexóloga Patricia Hidalgo y los acompañó a una salida grupal al sexshop Buttman. “Hoy tienen menos prejuicios y más experiencia y piensan disfrutar hasta el final”. En la nota se incorporó el testimonio de las personas mayores participantes. “Me anoté en este taller porque quiero saber qué me estoy perdiendo”, señaló una mujer. “No somos las abuelitas con el rodete y tejiendo. Hacemos de todo”, remarcó otra. Uno de los hombres señaló que “en todos (quienes asisten al taller) afloran las ganas de seguir disfrutando. El sexo no tiene edad”. Hidalgo brindó información relevante y aclaró que “las disfunciones de las personas mayores tienen más que ver con lo cultural que con una cuestión biológica. Es fundamental hablar de sexualidad con las personas mayores. Hubo tanto tabú sobre el placer».

Las noticias Internacionales (2,9%) marcaron su presencia, en especial, a partir de la construcción de noticias de “color”: El viaje del abuelo y su banda de nietos, (*Mediodía Noticias* 03/10/2023); Millenials se burlan de los adultos mayores en Tik Tok (*Telenueve al Amanecer*, 07/08/2023), una nota que recorre con humor algunos mitos sobre la vejez desde la mirada de los jóvenes.

Las Historias de vida tuvieron el 2,3% y Espectáculos, arte y cultura (1,7%) con noticias vinculadas a algunas acciones que algunos artistas e influencers realizaron junto a sus abuelos y abuelas. Por último, Salud presentó la menor participación, con 1,2 puntos porcentuales.

Discapacidad

El tópico Discapacidad estuvo representado en el 0,4% de las noticias monitoreadas y en el 0,5% del tiempo.

Gráfico 42. Desagregado temático de Discapacidad, 2023 (59 casos)



Las noticias policiales fueron las principales y alcanzaron el 18,6% de participación. En particular, se vinculó al caso del robo de un auto en el que viajaba una niña con discapacidad a la que los delincuentes casi se llevaron (“Una chica con discapacidad víctima de robo”, *Buen Telefe*; “Sin perdón: entre las víctimas una nena discapacitada”, *Telenueve al Mediodía*; “Le sacaron el auto y casi a su hija”, *Telefe Noticias*; “Le robaron el auto con su hija discapacitada adentro”, *Telenoche*, 02/10/2023).

También se destacaron las noticias sobre políticas públicas, especialmente la referida a la prórroga de los vencimientos del Carnet Único de Discapacidad estipulado por el gobierno nacional (“Discapacidad: no vence el carnet”, *Buen Telefe*; “Prorrogan los certificados de discapacidad”, *Televisión Pública Noticias 1ra Edición*; “Certificado Único de Discapacidad: prórroga por un año”, *Buenos Días América*, 06/02/2023).

A su vez, el 10,2% correspondió a hechos de discriminación como el del dirigente Ricardo Bussi, quien comparó a las personas gays con las personas con discapacidad (“Candidato de Milei comparo gays con discapacitados”, *Telenueve al Amanecer*; “La burrada de Bussi”, *Mediodía Noticias*; “Para Bussi, la homosexualidad es una dicapacidad”, *Televisión Pública Noticias 3ra Edición*, 06/10/2023).

Anexo

Listado de Tópicos

1	Salud
2	Niñez, adolescencia/ Juventud
3	Pueblos indígenas
4	Política
5	Policiales e “inseguridad”
6	Protesta social y demandas de la sociedad civil
7	Información general
8	Internacionales
9	Deportes
10	Espectáculos, arte y cultura
11	Otros
12	Tránsito y accidentes viales
13	Pronóstico
14	Ciencia y Tecnología
15	Urbanismo y servicios públicos
16	Derechos Humanos
17	Economía
18	Ambiente y fenómenos meteorológicos
19	Género
20	Educación
21	Prácticas religiosas
22	Catástrofes
23	Personas mayores
24	Turismo
25	Migrantes
26	Discapacidad

Salud

Se aplica a las noticias que informan sobre:

- políticas públicas en salud
- problemáticas sanitarias tematizadas de modo general
- brotes de enfermedades, epidemias, endemias y pandemias
- tratamientos y descripción de enfermedades y/u otras cuestiones sanitarias
- donación de órganos
- casos particulares relativos a la salud que por su excepcionalidad alcanzan la noticiabilidad
- accesibilidad al sistema de salud y a infraestructura de ayuda a la enfermedad

Niñez, adolescencia/ Juventud

Se aplica a las noticias que informan sobre:

- derechos de niños, niñas, adolescentes y jóvenes
- asuntos generales relativos a la niñez, la adolescencia y la juventud
- casos particulares en los que se tematiza una problemática referida a la niñez, la adolescencia y la juventud
- casos protagonizados por niños, niñas, adolescentes y jóvenes, en los que se resalta su participación
- cuestiones de derechos humanos vinculadas a niños, niñas, adolescentes y jóvenes

Pueblos indígenas

Se aplica a las noticias que informan sobre:

- políticas públicas que afectan a pueblos indígenas y campesinos
- hechos y problemáticas relativas o que implican a pueblos indígenas y campesinos
- cuestiones de derechos humanos vinculadas a pueblos indígenas y campesinos

Política

Se aplica a las noticias que informan sobre:

- hechos de actualidad política nacional
- implementación de políticas públicas

- temas electorales, alianzas y fracturas partidarias y de bloques parlamentarios
- relaciones exteriores con otros estados
- negociaciones salariales con gremios y sindicatos, siempre que esté el gobierno involucrado en ellas
- procesos judiciales con intereses políticos
- fallos judiciales de alcance político
- debate y sanción de leyes
- actos del Poder Ejecutivo
- conflictos sobre intereses públicos y disputas por la nominación del orden social
- temas atinentes a la deliberación y expectación pública y al escrutinio público de las audiencias

Policiales e “inseguridad”

Se aplica a las noticias que informan sobre:

- hechos policiales y de inseguridad: delitos contra la integridad física, delitos contra la propiedad privada, noticias sobre seguridad vial en las cuales se provea información sobre consecuencias legales y/o intervención policial, procesos judiciales penales, temas penitenciarios, corrupción

Protesta social y demandas de la sociedad civil

Se aplica a las noticias que informan sobre:

- movilizaciones, manifestaciones y paros/huelgas organizadas por movimientos sociales, sindicatos o cualquier otro tipo de grupo constituido en torno a alguna demanda

Información general

Se aplica a las noticias que informan sobre:

- hechos de interés general
- historias de vida
- moda
- quiniela y lotería

Internacionales

Se aplica a las noticias que informan sobre:

- hechos políticos, policiales, ambientales y de información general del ámbito internacional

Deportes

Se aplica a las noticias que informan sobre:

- actividades deportivas nacionales e internacionales
- hechos protagonizados por deportistas que trascienden su actividad

Espectáculos, arte y cultura

Se aplica a las noticias que informan sobre:

- actividades del espectáculo nacionales e internacionales
- hechos protagonizados por personalidades del espectáculo que trascienden su actividad

Otros

Se aplica a las noticias que informan sobre:

- videos de Internet
- selección de tuits de las audiencias
- recetas de cocina
- mensajes, encuestas y juegos

Tránsito y accidentes viales

Se aplica a las noticias que informan sobre:

- estado del tránsito y de los servicios públicos de transporte
- accidentes viales cuando no hay información sobre intervención policial y/o consecuencias legales del hecho

Pronóstico

Se aplica a las noticias que informan sobre:

- pronóstico meteorológico (presentación de parte de conductores/as, columnistas y/o placas informativas)

Ciencia y Tecnología

Se aplica a las noticias que informan sobre:

- eventos de corte científico-tecnológico nacionales e internacionales
- innovación científico-tecnológicas nacionales e internacionales
- desarrollo de redes, aplicaciones y plataformas tecnológicas

Urbanismo y servicios públicos

Se aplica a las noticias que informan sobre:

- temas urbanos en general
- temas edilicios
- funcionamiento de los servicios públicos
- cuestiones relativas a la infraestructura urbana
- planificación urbana
- nuevos espacios urbanos
- funcionamiento y cuestiones relativas al transporte
- asuntos en torno al derecho al acceso a la vivienda

Derechos Humanos

Se aplica a las noticias que informan sobre:

- temas generales sobre Derechos Humanos
- memoria, verdad y justicia vinculadas a delitos de lesa humanidad
- actuación de organismos de Derechos Humanos
- hechos de violencia institucional
- (excluye cuestiones de derechos humanos específicas a niños, niñas, adolescentes y jóvenes, mujeres y sujetos LGTTTBIQ+ y poblaciones originarias y migrantes)

Economía

Se aplica a las noticias que informan sobre: políticas públicas económicas

- precios de bienes de consumo y economía familiar
- negociación de deuda y solicitud de créditos a organismos internacionales
- comportamientos del mercado económico (inflación, deflación, devaluación, revaluación, crecimiento, estancamiento, entre otros)
- valores bursátiles y cotizaciones monetarias
- mercado del trabajo, políticas salariales y conflictos laborales
- índices de pobreza

Ambiente y fenómenos meteorológicos

Se aplica a las noticias que informan sobre:

- cuestiones ambientales y ecológicas
- desastres naturales (intencionales o no)

Géneros

Se aplica a las noticias que informan sobre:

- derechos de las mujeres
- políticas públicas de géneros
- derechos de las personas trans y sujetos LGTB+
- violencias de géneros
- discriminación por identidad de género
- cuestiones de derechos humanos vinculadas a población LGTB+ y mujeres

Educación

Se aplica a las noticias que informan sobre:

- políticas públicas de educación
- currículas educativas
- demandas del sector educativo
- hechos ocurridos en establecimientos educativos y cuyo espacio es objeto de la tematización

Prácticas religiosas

Se aplica a las noticias que informan sobre:

- Eventos de orden religioso (procesiones, misas, conmemoraciones, beatificaciones)
- Informes sobre prácticas religiosas

Catástrofes

Se aplica a noticias que informan sobre:

- Catástrofes y desastres producidos en la naturaleza
- Catástrofes y desastres producidos por intervención humana
- Catástrofes y desastres producidos por causas mixtas (naturales y humanas)

Personas mayores

Se aplica a noticias que informan sobre:

- Derechos concernientes a personas mayores
- Vejez y envejecimiento
- Hechos donde están involucradas personas mayores (robos, asaltos, asesinatos, accidentes, etc.)
- Actividades (educación, turismo, salud, cursos, recreación)
- Jubilaciones y pensiones

Turismo

Se aplica a noticias que informan sobre

- Eventos turísticos
- Salidas de fines de semana
- Capacidad/ Reservas hoteleras
- Movimientos de población con motivos vacacionales

Migrantes

Se aplica a las noticias que informan sobre:

- políticas públicas que afectan a grupos y personas migrantes

- hechos y problemáticas relativas o que implican a grupos y personas migrantes
- cuestiones de derechos humanos vinculadas a grupos y personas migrantes

Discapacidad

Se aplica a las noticias que informan sobre:

- políticas públicas vinculadas a discapacidad
- tratamientos y descripción de enfermedades y/u otras cuestiones sanitarias
- casos particulares relativos a la discapacidad que por su excepcionalidad alcanzan la noticiabilidad
- accesibilidad al sistema de salud y a infraestructura de ayuda a la discapacidad

Monitoreo 2023: detalle de la información visionada

La muestra del monitoreo está compuesta por todas las ediciones de los noticieros televisivos–mañana, mediodía, noche y medianoche–, de los canales de CABA –América, Canal 9, Canal 13, TV Pública y Telefe– emitidos durante la primera semana completa de los meses pares. A continuación, se detalla el material faltante en los monitoreos 2023:

Monitoreo 1 / Febrero 2023

Lunes 06.02.2023

Television Publica Noticias 4ta edición no se emitió por Festival País.

Martes 07.02.2023

Martes 07-02, material incompleto, faltan alrededor de 20 minutos finales.

Television Publica Noticias 4ta edición no se emitió por Festival País.

Miércoles 08.02.2023

Television Publica Noticias 4ta edición no se emitió por Festival País.

Jueves 09.02.2023

Television Publica Noticias 4ta edición no se emitió por Festival País.

Viernes 10.02.2023

Television Publica Noticias 4ta edición no se emitió por Festival País.

Monitoreo 2 / Abril 2023

Miércoles 05.04.2022

Síntesis, falta material de 00.00 a 00.30.

Viernes 07.04.2022

TV Publica Noticias 3ra edición, faltan alrededor de 25 minutos del final.

TV Publica Noticias 4ta Edicion, falta la última media hora.

Monitoreo 3 / Junio 2023

Lunes 05.06.2023

Síntesis, faltan alrededor de 5 minutos al final.

Martes 06.06.2023

TV Pública 1ra edición, faltan los primeros minutos de programación.

Miércoles 07.06.2022

Síntesis, faltan los últimos minutos del programa.

Jueves 08.06.2023

Telefe Noticias terminó una hora antes por partido Flamengo vs Racing.

TV Pública Noticias 3ra Edición. Comenzó más tarde por partido del Mundial sub 20, Italia-Corea.

Síntesis, faltan los últimos minutos.

Viernes 9.06.2022

Síntesis, faltan los últimos minutos.

Monitoreo 4 / 2023

Miércoles 09.08.2022

Mediodía Noticias, faltan los últimos 15 minutos.

Telefe Noticias, termina antes por partido de fútbol.

Monitoreo 5 / 2023

Martes 03.10.2023

Telenoche, faltan los últimos minutos.

Telenueve al cierre, falta media hora al comienzo del programa.

Miércoles 04.10.2023

Telenoche, faltan los últimos minutos.

Monitoreo 6 / 2023

Lunes 04.12.2023

Telenoche, faltan 15 minutos del final del programa.

Miércoles 06.12.2023


Telenoche, faltan 15 minutos del final del programa.

Jueves 07.12.2023

Telenoche, faltan 15 minutos del final del programa.

Viernes 08.12.2023

Telenoche, faltan 15 minutos del final del programa.



#EnDefensadelas**Audiencias**
www.defensadelpublico.gob.ar

